


beko

La prima tecnologia al mondo FiberCatcher®

Protegge le nostre fonti d'acqua /risorse idriche / corsi d'acqua.

Più di un terzo delle microplastiche presenti nei corsi d'acqua e negli oceani provengono da fibre sintetiche rilasciate durante i lavaggi in lavatrice. Noi di Beko abbiamo lanciato la prima lavatrice al mondo con filtro delle microplastiche integrato FiberCatcher®.

- ✓ Cattura fino al 90% delle microfibre sintetiche rilasciate durante i cicli di lavaggio.
- ✓ La tecnologia AQUAtech™ riduce i movimenti del cestello, con conseguente minor dispersione di microfibre.
- ✓ Classe energetica A: la più alta disponibile per la categoria.



Come posso restituire il mio filtro FiberCatcher® usato?

Questo filtro non è adatto al processo di riciclaggio domestico.

Restituisci il tuo filtro usato presso i punti vendita autorizzati oppure presso i centri assistenza Beko.

Cosa succede al mio filtro FiberCatcher® dopo che è stato riconsegnato?



Il filtro è restituito presso il centro assistenza Beko



Il filtro viene inviato a un centro di riciclaggio specializzato



La plastica recuperata viene usata per realizzare nuovi oggetti

Quando e come acquistare un nuovo Filtro FiberCatcher®?

Il filtro è progettato per durare fino a 6 mesi*. Quando il filtro è pieno, il LED della funzione FiberCatcher® lampeggia. Quando questo accade, è arrivato il momento di sostituirlo con un nuovo filtro.**

Acquista il tuo filtro di ricambio presso i punti vendita autorizzati, presso i centri assistenza Beko oppure online tramite il sito Beko italy al link ricambi e accessori.



*La durata esatta dipende dall'utilizzo

**La lavatrice continua a funzionare anche quando il filtro è pieno

Come funziona il sistema FiberCatcher®?

Il FiberCatcher® è uno speciale filtro posizionato nella zona posteriore del cassetto detergente in grado di trattenere il 90% delle microfibre che altrimenti verrebbero disperse nell'ambiente. Si attiva durante i programmi di lavaggio dedicati agli indumenti sintetici.

Programmi Compatibili con FiberCatcher®



Sintetici



Camicie



Outdoor/
Sport

Una volta selezionato uno dei programmi per capi sintetici, il LED della funzione FiberCatcher® si illuminerà per indicare che il filtro è attivo.



Come faccio a sostituire il mio filtro FiberCatcher® una volta pieno?



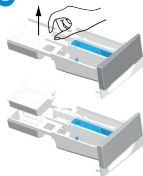
1

Premi il pulsante e tira il cassetto verso di te per rimuoverlo.



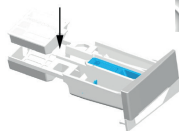
2

Estrai il filtro FiberCatcher®.



3

Sostituisilo con un nuovo filtro e reinsertisci il cassetto.



4

Reimposta l'indicatore del filtro pieno, tenendolo premuto per 3 secondi.



Non lavare il filtro usato, ti preghiamo di restituircelo seguendo le istruzioni indicate nel foglio illustrativo.