

# GAMA DE ENCASTRE

CA TÁ LO GO 2022



**beko**



Con Beko todos podemos vivir una vida más saludable y sostenible.

Todos podemos  
**Live like a Pro**

A todos nos gusta sentirnos como verdaderos profesionales en todos los ámbitos de nuestras vidas, ya sea experimentando con nuevas recetas, manteniéndonos en forma o cultivando hábitos sostenibles que nos ayuden a respetar el planeta y a trabajar para un futuro mejor.

Gracias a las tecnologías y funcionalidades de nuestros electrodomésticos, nuestros objetivos nunca han sido tan fáciles de alcanzar.

Con Beko todos podemos vivir una vida más saludable y sostenible sintiéndonos un verdadero Pro, combinando tecnologías de máxima vanguardia y apostando por electrodomésticos eficientes y fabricados con materiales reciclados y biocompuestos.

Una vida saludable solo es posible en un planeta saludable.

Live like a Pro

**beko**



**beko**

# ÍNDICE

## 01 Hornos 04/23

- Hornos Multifunción
- Hornos Convencionales
- Hornos Multifunción compactos
- Conjuntos Horno y Placa
- Microondas

## 02 Placas 24/47

- Inducción
- Vitrocerámica
- Gas

## 03 Campanas 48/53

- Decorativas
- Grupo filtrante
- Telescópicas
- Estándar

## 04 Frigoríficos y Congeladores 54/77

- Encastrables
- Libre instalación de gran volumen

## 05 Lavavajillas 78/97

- Ancho 60cm
- Ancho 45cm

## 06 Lavadoras 98/111

- Lavadoras
- Lavasecadoras
- Secadoras

## 07 Especificaciones Técnicas 112/



# Instalación y montaje

En Beko la calidad no nace por casualidad: es el resultado de rigurosas pruebas en cada etapa del proceso de fabricación, desde el diseño a la producción y desde el marketing a la instalación.

60 años de experiencia y colaboraciones con los principales fabricantes de cocinas se traducen en una nueva gama de electrodomésticos integrables, diseñados para ofrecerte soluciones de montaje con una instalación rápida y sencilla.

Nuestros principales logros incluyen:

- Reducción del tiempo de instalación.
- Mejora de los documentos técnicos incluidos en los manuales de instrucciones y en los esquemas de instalación. Esto se traduce en una guía clara, sencilla e intuitiva.
- Optimización de las herramientas necesarias para el montaje. Una experiencia rápida, eficaz y gratificante.





# HORNOS



- Hornos Multifunción
- Hornos Convencionales
- Hornos Multifunción compactos
- Conjuntos Horno y Placa
- Microondas

# El gran aliado de la cocina con el que siempre puedes contar.

Para el éxito de cualquier receta se necesita cariño y una pizca de creatividad. El horno es tu gran aliado en este sentido, ya sea cuando cocinas para familiares y amigos o solo para ti.

Cuando en Beko creamos un horno tenemos en cuenta las necesidades diarias de nuestros usuarios y desarrollamos tecnologías únicas e innovadoras para satisfacerlas. Por ejemplo, los hornos con un volumen de hasta 72 litros se adaptan a las necesidades de cada familia, por más numerosa que sea. Puedes cocinar en varios niveles al mismo tiempo sin mezclar olores y sabores, ahorrando tiempo y haciendo especial cada una de tus recetas.

Funciones especiales para los amantes de la pizza o para los 'slow cookers'. En los hornos Beko puedes encontrar también la función de cocción asistida por vapor, donde el vapor inyectado automáticamente hace que tus platos queden especialmente crujientes y jugosos.

Todo esto sin olvidarnos de facilitarte el trabajo con la limpieza del horno sin la necesidad de usar productos abrasivos. Pirólisis, paredes catalíticas y ciclos de limpieza con vapor son sistemas que te van a ayudar en esta tarea para que puedas disfrutar de tu tiempo.

## Descubre todas las funciones que hacen especiales nuestros hornos.



## Una cavidad completamente renovada



Los nuevos hornos Beko, caracterizados por sus tecnologías innovadoras y los sensores de precisión, están diseñados para crear platos saludables y deliciosos, siempre atentos al consumo de energía.

El avance tecnológico en el campo de los hornos trae consigo importantes mejoras en cuanto a precisión, exactitud y homogeneidad de la cocción para satisfacer las diferentes necesidades del consumidor en cuanto a rendimiento, método y tiempos de cocción.

Las novedades de Beko incluyen:

- Circulación revolucionaria del flujo de aire caliente.
- Sensores de cocción, humedad y temperatura.
- Maximización de la superficie Grill para una cocción aún más homogénea.





# AEROperfect™



### ***Perfecta distribución del aire caliente, recetas cocinadas a la perfección.***


Cuando el aire caliente no se distribuye uniformemente por todo el horno acabas con comida quemada en los bordes o que no se ha cocinado en el centro. La tecnología AeroPerfect™ se inspira en la ingeniería aeronáutica, una ciencia que entiende la aerodinámica mejor que cualquier otra. Aprovechando esta experiencia, AeroPerfect™ usa un flujo constante de aire caliente uniforme dentro del horno y minimiza la variación de temperatura, por lo que tus recetas se cocinan siempre a la perfección.

¡Todo lo que necesitas es poner tu comida en el horno y disfrutar de resultados perfectos!



## Cocción precisa

Fluctuaciones de temperatura mínimas ( $\pm 1,5^\circ\text{C}$ ) para unos resultados de cocción perfectos gracias al innovador algoritmo capaz de calcular, con la máxima precisión, el requerimiento energético del horno, para mantener la temperatura dentro de la cavidad en línea con la configurada mediante el panel de control.



## Cocción con vapor SteamAid™



Los hornos Beko con la función SteamAid™ te ayudan a cocinar pasteles caseros esponjosos así como carnes y aves crujientes por fuera y jugosas por dentro. Gracias al generador de vapor con el que cuentan, el vapor se inyecta automáticamente durante el ciclo de cocción en la cavidad del horno. Según la función preestablecida seleccionada se puede inyectar el vapor de forma automática o manual, hasta 3 veces.

## Cocción asistida por vapor



Los hornos Beko con la función de cocción asistida por vapor te ayudan a cocinar deliciosos pasteles, pan, carnes y aves. Durante el ciclo de cocción, el agua se vierte a la cavidad directamente desde el tanque y se forma el vapor. Puedes llenar el tanque para usar el vapor en cualquier momento de la cocción de forma cómoda y segura. El vapor te permitirá sacarles el máximo provecho a tus recetas de asado de carnes y aves, evitando que se sequen.

## Cocción con vapor añadido

Los hornos Beko con aporte de vapor te ayudan a cocinar tus platos con un toque crujiente y jugoso. Vierte agua en la base del horno antes de precalentar y cocina con el vapor generado para obtener resultados profesionales.




## Hornos Smart de Beko



Preparar una cena perfecta siempre significa estar corriendo por casa haciendo un montón de cosas a la vez, y es posible que te olvides de apagar el horno o ponerlo a la temperatura correcta. Los hornos inteligentes de Beko te notifican cuando algo va mal y programan recetas automáticamente para que no tengas que preocuparte. ¡Un horno que ofrece la máxima comodidad y asegura que los alimentos se cocinen a la perfección!

## Hornos RecycledNet™

Para combatir el peligro que representan las redes de pesca abandonadas en los océanos, Beko utilizó 71 toneladas\* de redes de pesca y desechos de hilo industrial durante los años 2019 y 2020, transformándolos en nuevos materiales utilizados en los hornos RecycledNet™. El resultado es un producto altamente duradero y sostenible sin comprometer la calidad, y, que al mismo tiempo, ayuda a mantener limpios nuestros océanos.



\*Producción total de la empresa matriz.

## A todo Grill

La superficie del Grill aumentada en un 28% optimiza la cocción de carnes, verduras, pastas y bollería para obtener resultados dorados y crujientes a la vez que homogéneos y rápidos.



## CookSense®



Cuando cocinas carne en el horno es muy probable que lo estés haciendo para una ocasión especial, lo que significa que tiene que salir perfecta. Es por ello que los nuevos hornos Beko vienen con CookSense®, una sonda de temperatura para obtener los resultados más precisos al cocinar cualquier tipo de carne. Con toda esta precisión, puedes estar seguro de que todas tus recetas se convertirán en deliciosos platos principales en cada ocasión.

## PizzaPro™

Esta función concentra todo el calor en la base del horno para que la pizza quede perfectamente cocinada, como si estuvieses en un restaurante italiano con un horno de leña. La base de la masa queda crujiente y bien cocinada, mientras los ingredientes se tuestan y el queso se derrite.  
¡Perfecto para las noches de película y pizza!



## Raíl telescópico




Durante la cocción, el raíl telescópico te permite extraer la bandeja del horno cómodamente minimizando el riesgo de caída o de sufrir quemaduras. Los raíles telescópicos son flexibles, puedes colocarlos a la altura que más te convenga en función de tus recetas.




## Autolimpieza pirolítica

Los hornos de Beko, preparados específicamente para la pirólisis, soportan temperaturas de hasta 480°C para reducir la suciedad y la grasa a cenizas. La puerta se bloquea automáticamente al empezar el ciclo de limpieza y los 4 cristales en la puerta aseguran una limpieza 100% segura. Ahora solo queda eliminar los restos de ceniza y volver a colocar las bandejas para empezar a cocinar otra vez. Puedes usar el ciclo de Pirólisis Eco para hornos con suciedad baja, reduciendo el tiempo del ciclo a 90 minutos y el consumo energético en un 25%.




## Limpieza con vapor SteamShine+™



El vapor es un potente agente de limpieza que evita el uso de detergentes abrasivos en tu horno. Los hornos de vapor de Beko generan vapor y lo inyectan en la cavidad del horno ablandando los restos de comida y grasa. Todo lo que tienes que hacer es pasar un paño para limpiarlo. Es un ciclo rápido de 35 minutos altamente eficaz a la hora de disolver la grasa más incrustada.

## Paredes catalíticas



El revestimiento catalítico absorbe los restos de grasa y suciedad que, al oxidarse, dejan limpias las paredes internas.

El horno siempre está listo para su uso.

## SoftClose®

La nueva versión de bisagras de los hornos integrados permite que la puerta se abra y cierre suavemente sin necesidad de acompañarla.





## Cocción Multifunción 3D

La cocción multifunción activa todos los elementos calefactores en varios niveles: el superior, el inferior y el ventilador trabajan juntos para proporcionar la distribución más homogénea del calor y la temperatura. Es ideal para cocinar grandes cortes de carne.

## Controles de fácil uso

La nueva pantalla LCD permite hacer todo tipo de acciones, desde seleccionar una receta predeterminada hasta controlar el tiempo de cocción.

## Puertas y cristales de fácil limpieza

Los cristales de la puerta tienen un recubrimiento antiadherente que evita que la grasa se quede pegada al cristal. Además, tienen un fácil sistema de desmontaje gracias al cual no es necesario desatornillar ninguna pieza. Un sencillo sistema de enganche permite limpiar las caras internas de los cristales.

## Hidrólisis - SteamShine™

Simplemente vierte un vaso de agua en la bandeja y sitúala en los raíles inferiores para llevar a cabo la limpieza del horno.

## Cocción asistida por vapor

Especialmente indicado para pan y repostería. Durante el ciclo de cocción los flujos de vapor se inyectan en la cavidad del horno de forma automática o manual.



## Pizza

Gracias a la temperatura de cocción de 280°C es posible obtener una pizza tierna con bordes crujientes, como en una pizzería, en tan solo 10 minutos.





## Cocción convencional

Ideal para hornear tartas, bizcochos y bollería: El calefactor inferior y superior se activan sin el ventilador.



## Cocción con ventilador asistido

Garantiza una perfecta distribución del calor generado por los elementos calefactores superior e inferior, acelerando los tiempos de cocción y asegurando una cocción más uniforme.

## Cocción a baja temperatura

Particularmente adecuado para la carne. Es más uniforme y reduce la pérdida de humedad en más de un 50% en comparación con los métodos de cocción tradicionales. La temperatura máxima de funcionamiento es de 100°C.



## Cocción de la pizza

El elemento calefactor inferior, el ventilador y la resistencia circular funcionan simultáneamente proporcionando las condiciones ideales para cocinar pizza.



## Grill suave con ventilador

El ventilador hace que la distribución de la temperatura en el horno sea más uniforme, mejorando los resultados de cocción. Perfecto para cocinar pescado crujiente, filetes de pollo o costillas.



## Calentamiento suave con ventilador

Gracias al funcionamiento del ventilador y a la resistencia circular, la distribución del calor dentro de la cavidad es más uniforme. Esta función permite cocinar hasta tres platos diferentes al mismo tiempo sin mezclar sabores y aromas. También es ideal para obtener resultados perfectos en asados y postres.



## Cocción con ventilador ECO

Función de cocción con ventilador de bajo consumo energético y con tiempos de cocción algo más largos. Solo se activa el ventilador con resistencia circular. Se puede utilizar en un rango de temperatura de 160°C a 220°C, y no es posible la cocción multinivel.



## Cocción inferior

Es ideal para dorar alimentos desde la base, haciéndolos cocinar uniformemente de abajo hacia arriba.


## Mantener caliente

Ideal para mantener calientes los platos cocinados y para precalentar los platos antes de servirlos. La temperatura se controla automáticamente y se puede ajustar en intervalos de 5°C entre 40°C y 100°C. Es ideal para hacer yogur o para fermentar masas.



## Grill fuerte

Cocción rápida con grill. Ideal para tostar y completar la cocción con un acabado crujiente.



## Descongelar o enfriar

En el modo de descongelación solo se activa el ventilador para hacer circular el aire dentro del horno. Los alimentos congelados se descongelan suavemente mientras que los alimentos calientes se pueden enfriar.



## Grill suave

Para tostar porciones pequeñas como bocadillos o tostadas. Solo se activa la parte central de la resistencia superior, minimizando el consumo de energía.



**BBIM13500XPSW**

CÓDIGO SKU | CÓDIGO EAN | SERIE  
7757788409 | 8690842453304 | bPRO700

Horno Multifunción Pirofítico

**CARACTERÍSTICAS PRINCIPALES**

- Cocción Multifunción
- 15 Funciones
- Display TFT 2,4"
- Conectividad Wi-Fi
- Sonda Térmica CookSense
- Autolimpieza Pirofítica
- Limpieza por Hidrólisis
- Soft Close
- Rail telescópico - 2 nivel
- Booster
- 3 Bandejas

**CARACTERÍSTICAS TÉCNICAS**

- Volumen (l): 71
- Clase de Eficiencia Energética: A
- Dimensiones nicho encastre (AlxAxF) cm: 59x55x56
- Dimensiones producto (AlxAxF) cm: 59,5 x 59,4 x 56,7

HORNOS





## BBIM12400XPS

CÓDIGO SKU | CÓDIGO EAN | SERIE  
7757787645 | 8690842446351 | bPRO500

Horno Multifunción Piroclítico

### CARACTERÍSTICAS PRINCIPALES

- Cocción Multifunción
- 15 Funciones
- Display Touch Control
- Autolimpieza Piroclítica
- Limpieza por Hidrólisis
- Soft Close
- Rail telescópico - 1 nivel
- Booster
- 3 Bandejas

### CARACTERÍSTICAS TÉCNICAS

- Volumen (l): 72
- Clase de Eficiencia Energética: A+
- Dimensiones nicho encastre (AlxAxF) cm: 59x55x56
- Dimensiones producto (AlxAxF) cm: 59,5 x 59,4 x 56,7



## BBIM12309XPE

CÓDIGO SKU | CÓDIGO EAN | SERIE  
7757783001 | 8690842404078 | b300

Horno Multifunción Piroclítico

### CARACTERÍSTICAS PRINCIPALES

- Cocción Multifunción
- 9 Funciones
- Display Touch Control
- Autolimpieza Piroclítica
- Limpieza por Hidrólisis
- Mandos ocultables
- Rail telescópico - 1 nivel
- 3 Bandejas

### CARACTERÍSTICAS TÉCNICAS

- Volumen (l): 72
- Clase de Eficiencia Energética: A+
- Dimensiones nicho encastre (AlxAxF) cm: 59x55x56
- Dimensiones producto (AlxAxF) cm: 59,5 x 59,4 x 56,7



## BBIM13300XPSE

CÓDIGO SKU | CÓDIGO EAN | SERIE  
7724086720 | 8690842408380 | b300

Horno Multifunción Piroclítico

### CARACTERÍSTICAS PRINCIPALES

- Cocción Multifunción
- 9 Funciones
- Display Touch Control
- Autolimpieza Piroclítica
- Limpieza por Hidrólisis
- Mandos ocultables
- Soft Close
- Rail telescópico - 1 nivel
- 3 Bandejas

### CARACTERÍSTICAS TÉCNICAS

- Volumen (l): 72
- Clase de Eficiencia Energética: A+
- Dimensiones nicho encastre (AlxAxF) cm: 59x55x56
- Dimensiones producto (AlxAxF) cm: 59,5 x 59,4 x 56,7



## BBIE12300XP

CÓDIGO SKU | CÓDIGO EAN | SERIE  
7757787631 | 8690842294297 | b300

Horno Multifunción Piroclítico

### CARACTERÍSTICAS PRINCIPALES

- Cocción Multifunción con ventilador asistido
- 9 Funciones
- Display Touch Control y mandos
- Autolimpieza Piroclítica
- Limpieza por Hidrólisis
- 2 Bandejas

### CARACTERÍSTICAS TÉCNICAS

- Volumen (l): 72
- Clase de Eficiencia Energética: A
- Dimensiones nicho encastre (AlxAxF) cm: 56x55x59
- Dimensiones producto (AlxAxF) cm: 59,5 x 59,4 x 56,7



## BBIS13400XMSWE

CÓDIGO SKU | CÓDIGO EAN | SERIE  
7768287823 | 8690842440892 | bPRO 500

Horno Multifunción SteamAid™

### CARACTERÍSTICAS PRINCIPALES

- Cocción Multifunción
- 15 Funciones
- Display Touch Control
- Conectividad Wi-Fi
- Cocción con Vapor SteamAid™
- Limpieza Con Vapor SteamShine™
- Pared posterior Catalítica
- Soft Close
- Raíl telescópico - 1 nivel
- Booster
- 3 Bandejas

### CARACTERÍSTICAS TÉCNICAS

- Volumen (l): 71
- Clase de Eficiencia Energética: A+
- Dimensiones nicho encastre (AlxAxF) cm: 59x55x56
- Dimensiones producto (AlxAxF) cm: 59,5 x 59,4 x 56,7



## BBIS13300XPE

CÓDIGO SKU | CÓDIGO EAN | SERIE  
7768288381 | 8690842446320 | b300

Horno Multifunción Pirofítico con Vapor asistido

### CARACTERÍSTICAS PRINCIPALES

- Cocción Multifunción
- 9 Funciones
- Display Touch Control y mandos
- Cocción Asistida con vapor
- Autolimpieza Pirofítica
- Limpieza por Hidrólisis
- Raíl telescópico - 1 nivel
- 2 Bandejas

### CARACTERÍSTICAS TÉCNICAS

- Volumen (l): 72
- Clase de Eficiencia Energética: A+
- Dimensiones nicho encastre (AlxAxF) cm: 59x55x56
- Dimensiones producto (AlxAxF) cm: 59,5 x 59,4 x 56,7



## BBIS13300XMSE

CÓDIGO SKU | CÓDIGO EAN | SERIE  
7724086710 | 8690842295379 | b300

Horno Multifunción con Vapor Asistido

### CARACTERÍSTICAS PRINCIPALES

- Cocción Multifunción
- 9 Funciones
- Display Touch Control y mandos
- Cocción Asistida con vapor
- Limpieza por Hidrólisis
- Soft Close
- Raíl telescópico - 1 nivel
- 3 Bandejas

### CARACTERÍSTICAS TÉCNICAS

- Volumen (l): 72
- Clase de Eficiencia Energética: A+
- Dimensiones nicho encastre (AlxAxF) cm: 59x55x56
- Dimensiones producto (AlxAxF) cm: 59,5 x 59,4 x 56,7



## BBIS12300XCSE

CÓDIGO SKU | CÓDIGO EAN | SERIE  
7754886710 | 8690842427817 | b300

Horno Multifunción con Vapor Añadido

### CARACTERÍSTICAS PRINCIPALES

- Cocción Multifunción
- 9 Funciones
- Display Touch Control y mandos
- Cocción Asistida con vapor
- Limpieza por Hidrólisis
- Pared posterior Catalítica
- Paredes laterales Catalíticas
- Mandos ocultables
- Soft Close
- Raíl telescópico - 1 nivel
- 3 Bandejas

### CARACTERÍSTICAS TÉCNICAS

- Volumen (l): 72
- Clase de Eficiencia Energética: A+
- Dimensiones nicho encastre (AlxAxF) cm: 59x55x56
- Dimensiones producto (AlxAxF) cm: 59,5 x 59,4 x 56,7



## BBIMM12400XCSW

CÓDIGO SKU | CÓDIGO EAN | SERIE  
7768286738 | 8690842458293 | bPRO 500

Horno Multifunción CookSense®

### CARACTERÍSTICAS PRINCIPALES

- Cocción Multifunción
- 13 Funciones
- Display Touch Control
- Conectividad Wi-Fi + BLE
- Sonda Térmica CookSense
- Limpieza por Hidrólisis
- Pared posterior Catalítica
- Soft Close
- Raíl telescópico - 1 nivel
- Booster
- 3 Bandejas

### CARACTERÍSTICAS TÉCNICAS

- Volumen (l): 72
- Clase de Eficiencia Energética: A+
- Dimensiones nicho encastre (AlxAxF) cm: 59x55x56
- Dimensiones producto (AlxAxF) cm: 59,5 x 59,4 x 56,7



## BBIM14300WMS

CÓDIGO SKU | CÓDIGO EAN | SERIE  
7768182103 | 8690842396458 | b300

Horno Multifunción Catalítico

### CARACTERÍSTICAS PRINCIPALES

- Cocción Multifunción
- 8 Funciones
- Display Touch Control y mandos
- Limpieza por Hidrólisis
- Pared posterior Catalítica
- Mandos ocultables
- Soft Close®
- Raíl telescópico - 1 nivel
- 3 Bandejas

### CARACTERÍSTICAS TÉCNICAS

- Volumen (l): 72
- Clase de Eficiencia Energética: A
- Dimensiones nicho encastre (AlxAxF) cm: 59x55x56
- Dimensiones producto (AlxAxF) cm: 59,5 x 59,4 x 56,7



## BBIM13300XD

CÓDIGO SKU | CÓDIGO EAN | SERIE  
7768286733 | 8690842295331 | b300

Horno Multifunción

### CARACTERÍSTICAS PRINCIPALES

- Cocción Multifunción
- 8 Funciones
- Display Touch Control y mandos
- Limpieza por Hidrólisis
- Mandos ocultables
- Raíl telescópico - 1 nivel
- 3 Bandejas

### CARACTERÍSTICAS TÉCNICAS

- Volumen (l): 72
- Clase de Eficiencia Energética: A
- Dimensiones nicho encastre (AlxAxF) cm: 59x55x56
- Dimensiones producto (AlxAxF) cm: 59,5 x 59,4 x 56,7



## BBIM12301X

CÓDIGO SKU | CÓDIGO EAN | SERIE  
7768282916 | 8690842403316 | b300

Horno Multifunción

### CARACTERÍSTICAS PRINCIPALES

- Cocción Multifunción
- 8 Funciones
- Display Touch Control y mandos
- Limpieza por Hidrólisis
- Mandos ocultables
- Raíl telescópico - 2 niveles
- 3 Bandejas

### CARACTERÍSTICAS TÉCNICAS

- Volumen (l): 72
- Clase de Eficiencia Energética: A
- Dimensiones nicho encastre (AlxAxF) cm: 59x55x56
- Dimensiones producto (AlxAxF) cm: 59,5 x 59,4 x 56,7



**BBIE18300W**

CÓDIGO SKU | CÓDIGO EAN | SERIE  
7768288379 | 8690842427831 | b300

Horno Multifunción

**CARACTERÍSTICAS PRINCIPALES**

- Cocción Multifunción con ventilador asistido
- 6 Funciones
- Display Touch Control y mandos
- Limpieza por Hidrólisis
- Mandos ocultables
- Rail telescópico - 2 niveles
- Booster
- 3 Bandejas

**CARACTERÍSTICAS TÉCNICAS**

- Volumen (l): 72
- Clase de Eficiencia Energética: A
- Dimensiones nicho encastre (AlxAxF) cm: 59x55x56
- Dimensiones producto (AlxAxF) cm: 59,5 x 59,4 x 56,7



**BBIE123001XD**

CÓDIGO SKU | CÓDIGO EAN | SERIE  
7768288376 | 8690842426803 | b300

Horno Multifunción

**CARACTERÍSTICAS PRINCIPALES**

- Cocción Multifunción con ventilador asistido
- 6 Funciones
- Display Touch Control y mandos
- Limpieza por Hidrólisis
- Mandos ocultables
- Rail telescópico - 1 niveles
- Booster
- 3 Bandejas

**CARACTERÍSTICAS TÉCNICAS**

- Volumen (l): 72
- Clase de Eficiencia Energética: A
- Dimensiones nicho encastre (AlxAxF) cm: 59x55x56
- Dimensiones producto (AlxAxF) cm: 59,5 x 59,4 x 56,7



**BBIE12300XD**

CÓDIGO SKU | CÓDIGO EAN | SERIE  
7768288334 | 8690842293863 | b300

Horno Multifunción

**CARACTERÍSTICAS PRINCIPALES**

- Cocción Multifunción con ventilador asistido
- 6 Funciones
- Display Touch Control y mandos
- Limpieza por Hidrólisis
- Booster
- 3 Bandejas

**CARACTERÍSTICAS TÉCNICAS**

- Volumen (l): 72
- Clase de Eficiencia Energética: A
- Dimensiones nicho encastre (AlxAxF) cm: 59x55x56
- Dimensiones producto (AlxAxF) cm: 59,5 x 59,4 x 56,7



**BBIE12100XD**

CÓDIGO SKU | CÓDIGO EAN | SERIE  
7727188411 | 8690842429286 | b100

Horno Multifunción

**CARACTERÍSTICAS PRINCIPALES**

- Cocción Multifunción con ventilador asistido
- 6 Funciones
- Control mecánico con temporizador
- Limpieza por Hidrólisis
- Booster
- 2 Bandejas

**CARACTERÍSTICAS TÉCNICAS**

- Volumen (l): 66
- Clase de Eficiencia Energética: A
- Dimensiones nicho encastre (AlxAxF) cm: 59x55x56
- Dimensiones producto (AlxAxF) cm: 59,5 x 59,4 x 56,7



**BBIC12100XD**

CÓDIGO SKU | CÓDIGO EAN | SERIE  
7727188404 | 8690842294037 | b100

Horno Convencional

**CARACTERÍSTICAS PRINCIPALES**

- Cocción Convencional
- 4 Funciones
- Control mecánico con temporizador
- Limpieza por Hidrólisis
- 2 Bandejas

**CARACTERÍSTICAS TÉCNICAS**

- Volumen (l): 74
- Clase de Eficiencia Energética: A
- Dimensiones nicho encastre (AlxAxF) cm: 59x55x56
- Dimensiones producto (AlxAxF) cm: 59,5 x 59,4 x 56,7



**BBIC12000WD**

CÓDIGO SKU | CÓDIGO EAN | SERIE  
7757883855 | 8690842294280 | b100

Horno Convencional

**CARACTERÍSTICAS PRINCIPALES**

- Cocción Convencional
- 3 Funciones
- Control mecánico sin temporizador
- Limpieza por Hidrólisis
- 2 Bandejas

**CARACTERÍSTICAS TÉCNICAS**

- Volumen (l): 74
- Clase de Eficiencia Energética: A
- Dimensiones nicho encastre (AlxAxF) cm: 59x55x56
- Dimensiones producto (AlxAxF) cm: 59,5 x 59,4 x 56,7



## BBCM12300X

CÓDIGO SKU | CÓDIGO EAN | SERIE  
7780382906 | 8690842426308 | b300

Horno Multifunción Compacto

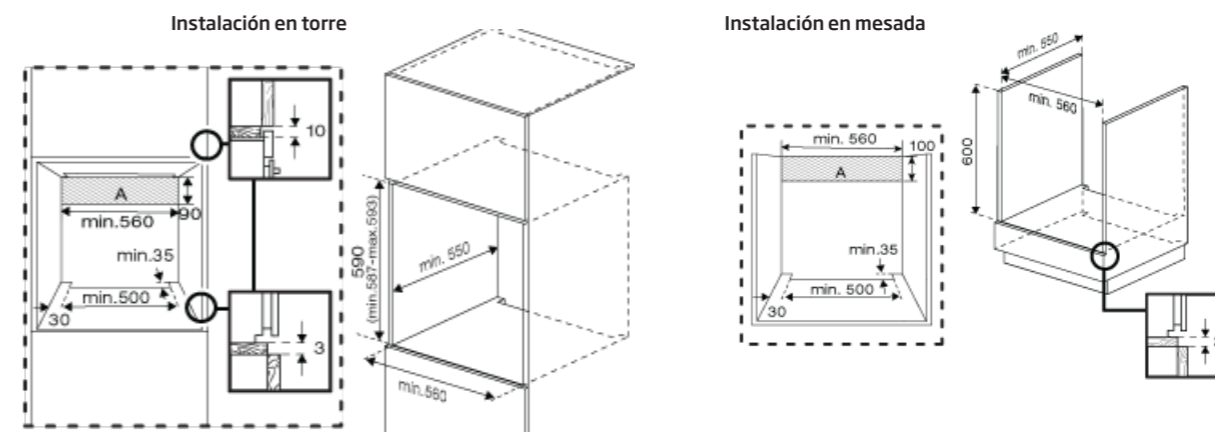
### CARACTERÍSTICAS PRINCIPALES

- Cocción Multifunción
- 8 Funciones
- Display Touch Control y mandos
- Limpieza por Hidrólisis
- Mandos ocultables
- Rail telescópico - 1 nivel
- 2 Bandejas

### CARACTERÍSTICAS TÉCNICAS

- Volumen (l): 48
- Clase de Eficiencia Energética: A
- Dimensiones nicho encastre (AlxAxF) cm: 45x55x56
- Dimensiones producto (AlxAxF) cm: 45,5 x 59,4 x 56,7

## Instalación horno medida estándar



## BBCM13300X

CÓDIGO SKU | CÓDIGO EAN | SERIE  
7780382908 | 8690842453267 | b300

Horno Multifunción Compacto

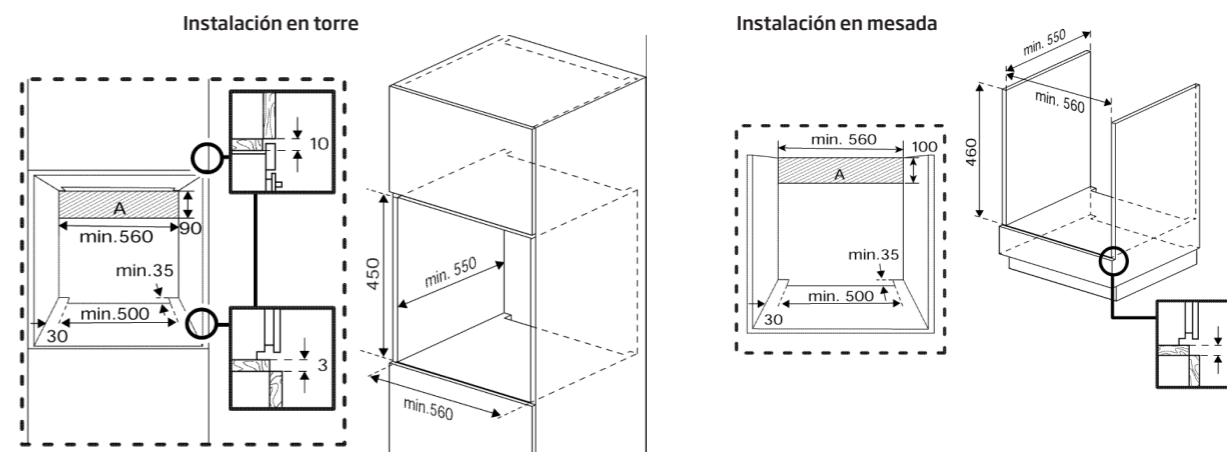
### CARACTERÍSTICAS PRINCIPALES

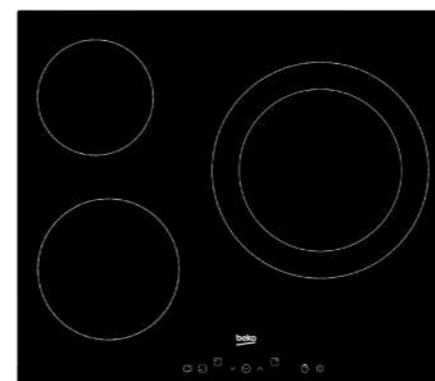
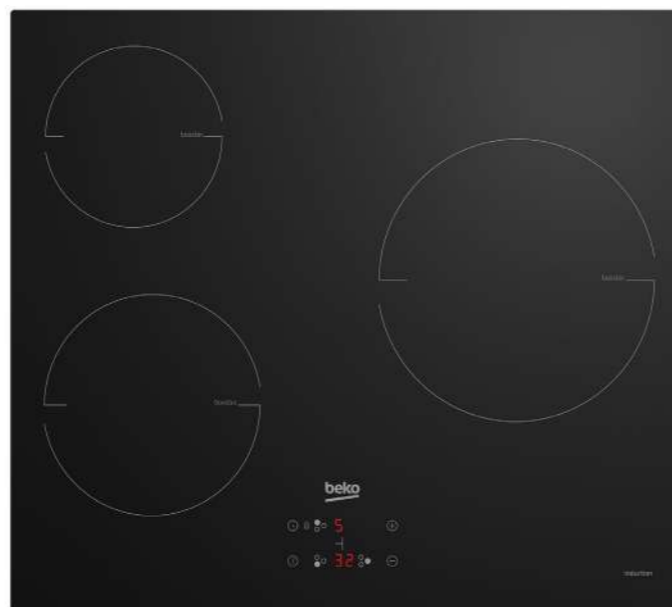
- Cocción Multifunción
- 8 Funciones
- Display Touch Control y mandos
- Limpieza por Hidrólisis
- Mandos ocultables
- 2 Bandejas

### CARACTERÍSTICAS TÉCNICAS

- Volumen (l): 48
- Clase de Eficiencia Energética: A
- Dimensiones nicho encastre (AlxAxF) cm: 45x55x56
- Dimensiones producto (AlxAxF) cm: 45,5 x 59,4 x 56,7

## Instalación horno compacto





## BBSE12120XD

CÓDIGO SKU | CÓDIGO EAN | SERIE  
7793182913 | 8690842445309 | b300

Conjunto Horno Multifunción con placa Vitrocerámica de 3 zonas

### CARACTERÍSTICAS PRINCIPALES

- Cocción Multifunción
- 6 Funciones
- Temporizador con mando
- Booster
- Limpieza por Hidrólisis
- 2 Bandejas
- 3 Vitrocerámicas
- Touch Control
- Temporizador
- 9 Niveles de cocción
- Indicadores de calor residual
- Bloqueo del Display
- Apagado automático
- Seguridad por desbordamiento y sobrecalentamiento

### DIMENSIONES HORNO

- Dimensiones nicho encastre Horno (AlxAxF) cm: 59x55x56
- Dimensiones Horno (AlxAxF) cm: 59,5 x 59,4 x 56,7

### DIMENSIONES PLACA

- Dimensione nicho encastre Placa (AlxAxF) cm: hx56x49
- Dimensiones Placa (AlxAxF) cm: 3,7 x 58 x 51

## BBSE12340XD

CÓDIGO SKU | CÓDIGO EAN | SERIE  
7751788322 | 8690842418242 | b300

Conjunto Horno Multifunción con placa de Inducción 3 zonas de 24cm

### CARACTERÍSTICAS PRINCIPALES

- Cocción Multifunción
- 6 Funciones
- Display Touch Control y mandos
- Booster
- Limpieza por Hidrólisis
- Raíl telescópico - 1 nivel
- 3 Bandejas
- 3 zonas inducción
- Touch Control
- EasyFit - Instalación fácil
- Temporizador
- 9 Niveles de cocción
- Indicadores de calor residual

- Bloqueo del Display
- Reconocimiento automático de sartén
- Apagado automático
- Seguridad por desbordamiento y sobrecalentamiento
- Stop & Go

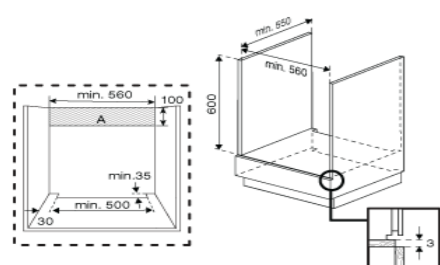
### DIMENSIONES HORNO

- Dimensiones nicho encastre Horno (AlxAxF) cm: 59x55x56
- Dimensiones Horno (AlxAxF) cm: 59,5 x 59,4 x 56,7

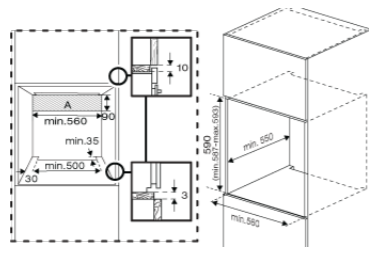
### DIMENSIONES PLACA

- Dimensiones nicho encastre Placa (AlxAxF) cm: hx56x49
- Dimensiones Placa (AlxAxF) cm: 5,2 x 58 x 51

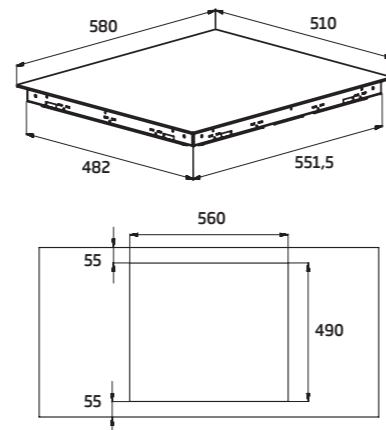
Instalación en baja encimera



Instalación en torre



Instalación de placa



## BBSE12131CXD

CÓDIGO SKU | CÓDIGO EAN | SERIE  
7718186325 | 8690842439308 | b300

Conjunto Horno Multifunción con placa Gas Cristal 4 quemadores

### CARACTERÍSTICAS PRINCIPALES


- Cocción Multifunción
- 6 Funciones
- Temporizador con mando
- Booster
- Limpieza por Hidrólisis
- 2 Bandejas
- 4 Gas
- Quemador de gas de alta eficiencia

### DIMENSIONES HORNO

- Dimensiones nicho encastre Horno (AlxAxF) cm: 59x55x56
- Dimensiones Horno (AlxAxF) cm: 59,5 x 59,4 x 56,7

### DIMENSIONES PLACA

- Dimensiones nicho encastre Placa (AlxAxF) cm: hx56x49
- Dimensiones Placa (AlxAxF) cm: 4,6 x 59 x 52,4





## BMGB 25333 X

CÓDIGO SKU | CÓDIGO EAN | SERIE  
8690842400773 | 8897403200 | b300

Microondas con Grill

### CARACTERÍSTICAS PRINCIPALES

- Display Touch Control
- 25 litros de capacidad
- 8 Funciones de Autococción
- 5 Niveles de potencia de microondas
- 3 Niveles de Grill
- Potencia microondas 900W
- Potencia Grill 1000W
- Descongelación por peso

### DIMENSIONES

- Dimensiones nicho encastre (AlxAxF) cm: 56x50x38
- Dimensiones (AlxAxF) cm: 38,8 x 59,5 x 39,2



## BMGB 25332 BG

CÓDIGO SKU | CÓDIGO EAN | SERIE  
8690842428937 | 8899893200 | b300

Microondas con Grill

### CARACTERÍSTICAS PRINCIPALES

- Display Touch Control
- 25 litros de capacidad
- 8 Funciones de Autococción
- 5 Niveles de potencia de microondas
- 3 Niveles de Grill
- Potencia microondas 900W
- Potencia Grill 1000W
- Descongelación por peso

### DIMENSIONES

- Dimensiones nicho encastre (AlxAxF) cm: 56,8x45x36,5
- Dimensiones (AlxAxF) cm: 38,8 x 59,5 x 40



## BMGB 25333 BG

CÓDIGO SKU | CÓDIGO EAN | SERIE  
8690842400766 | 8897373200 | b300

Microondas con Grill

### CARACTERÍSTICAS PRINCIPALES

- Display Touch Control
- 25 litros de capacidad
- 8 Funciones de Autococción
- 5 Niveles de potencia de microondas
- 3 Niveles de Grill
- Potencia microondas 900W
- Potencia Grill 1000W
- Descongelación por peso

### DIMENSIONES

- Dimensiones nicho encastre (AlxAxF) cm: 56,8x45x36,5
- Dimensiones (AlxAxF) cm: 38,8 x 59,5 x 39,2



## BMOB 17131 X

CÓDIGO SKU | CÓDIGO EAN | SERIE  
8690842400742 | 8897343200 | b100


Microondas

### CARACTERÍSTICAS PRINCIPALES

- Display Touch Control
- 17 litros de capacidad
- 8 Funciones de Autococción
- 5 Niveles de potencia de microondas
- Potencia microondas 700W

### DIMENSIONES

- Dimensiones nicho encastre (AlxAxF) cm: 56x30x36,2
- Dimensiones (AlxAxF) cm: 38,2 x 59,5 x 32



## BMGB 25333 WG

CÓDIGO SKU | CÓDIGO EAN | SERIE  
8690842428326 | 8899763200 | b300

Microondas con Grill

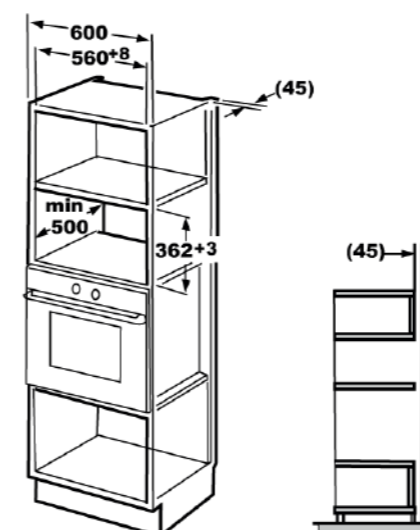
### CARACTERÍSTICAS PRINCIPALES

- Display Touch Control
- 25 litros de capacidad
- 8 Funciones de Autococción
- 5 Niveles de potencia de microondas
- 3 Niveles de Grill
- Potencia microondas 900W
- Potencia Grill 1000W
- Descongelación por peso

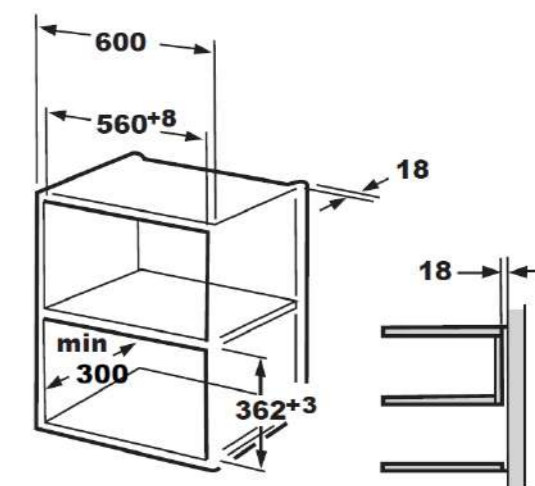
### DIMENSIONES

- Dimensiones nicho encastre (AlxAxF) cm: 56,8x45x36,5
- Dimensiones (AlxAxF) cm: 38,8 x 59,5 x 39,2

Instalación en torre.  
Posible en todos los modelos



Instalación en mueble de cocina superior,  
fondo 35cm. Solo posible en modelo  
BMOB17131X





# PLACAS DE COCCIÓN



Inducción

Vitrocerámica

Gas



# Cada uno tiene su aliado en la cocina.

La cocina es por tradición el corazón de la casa: lugar de reunión, de conversar y de estrechar lazos. No hay dos hogares iguales, por ello es esencial entender las necesidades de cada cocina y adaptarse plenamente a ellas. Las placas de inducción representan la tecnología de cocción más eficiente disponible y, al mismo tiempo, ofrecen la máxima flexibilidad. Las soluciones Indyflex® e Indyflex+® te permiten componer zonas de cocción de diferentes tamaños según la olla o sartén utilizada.

Los mandos electrónicos Touch Direct Control y Touch Direct Control+ con 9 o 15 niveles de potencia permiten ajustar la temperatura y el tiempo de cocción deseados con la máxima precisión y sencillez.

También te dan la libertad de acceder directamente y de forma independiente a cada zona de cocción, dejando a cada uno su propio espacio creativo. Por último, para los que prefieren las placas de gas, el innovador sistema con quemadores de alto rendimiento satisface a los amantes de la llama, con la garantía de un rendimiento similar al de la tecnología de inducción. La distribución del calor es perfectamente homogénea porque la llama llega a todos los puntos del recipiente de cocción de forma vertical.

Resultado: no hay exceso de llama y se reduce el tiempo de cocción.

Descubre todas las características de nuestras placas de cocción.





## IndyFlex+®

La nueva tecnología Beko IndyFlex+® asegura la máxima flexibilidad para un uso óptimo de la superficie de la placa de inducción: cada zona de cocción está formada por subsecciones independientes de 9,3 x 20 cm que se pueden agrupar y ajustar al tamaño de ollas y sartenes grandes.



## IndyFlex®

La sección IndyFlex® consta de dos zonas de cocción independientes que, si es necesario, se pueden unir, permitiendo el uso de ollas más grandes o parrillas alargadas.



## Función Move

Ajusta le temperatura de cocción con solo mover tu sartén. Al moverla hacia abajo el nivel de cocción se ajusta automáticamente al máximo, mientras que al moverla hacia arriba la potencia va disminuyendo hasta la temperatura óptima para mantener la comida caliente.



## Control directo iluminado

Las placas de inducción con Control directo iluminado son sencillas y rápidas de usar, además de ser especialmente elegantes.

Cuando la encimera está apagada el panel de control es completamente invisible. Con solo tocar el botón de encendido se ilumina y permite elegir la potencia deseada entre los 15 niveles disponibles, configurar el temporizador, iniciar la función Booster o seleccionar uno de los menús automáticos.



## Zona DUO



2 zonas de cocción en 1.

La nueva tecnología de las placas de inducción de Beko aporta más flexibilidad para poder aprovechar bien toda la superficie de cocción.

En las placas de inducción de Beko vas a encontrar zonas DUO con un diámetros de 28cm o de 32cm. Estas zonas te permiten cocinar tanto para 2 personas como para una gran familia. Puedes usar cada zona de manera independiente o bien agruparlas para crear zonas más grandes. Las placas de inducción flexible de Beko te permiten usar parrillas grandes y aprovechar al máximo el calor de la superficie de cocción. Configura tu placa con 4, 3 o 2 zonas grandes, en función de tus necesidades.

## Control semidirecto



Gracias al Control semidirecto con 9 niveles de potencia la temperatura y el tiempo de cocción deseados se pueden configurar de forma rápida y sencilla. Cada zona tiene su propio panel de control independiente.



## EasyFit



Gracias a las características de preinstalación de las placas eléctricas de Beko es posible instalar la encimera en pocos segundos. Los clips pre instalados hacen la instalación estable y segura, mientras que la goma de sellado preinstalada evita que entre suciedad.

## Función Booster

Usa la máxima potencia de cada zona de cocción y consigue calentar en el menor tiempo posible. Imprescindible para hervir agua.



## Quemador de Alta Eficiencia



Si llegas tarde y necesitas cocinar rápido con diferentes ollas puedes contar con los innovadores quemadores Beko High Efficiency. Te permiten regular la llama con extrema precisión y conseguir la temperatura ideal para cada comida, gracias a una eficiencia de cocción 25% mayor que los quemadores estándar.

AHORRAS EL  
35% DE TIEMPO  
25% DE ENERGÍA



QUEMADOR  
CONVENCIONAL

QUEMADOR DE  
ALTA EFICIENCIA



## Quemador Wok Alta potencia

Un quemador de altísimas prestaciones gracias a sus 5 kW de potencia. Ideal para freír o hervir en unos minutos.

## Quemador Wok

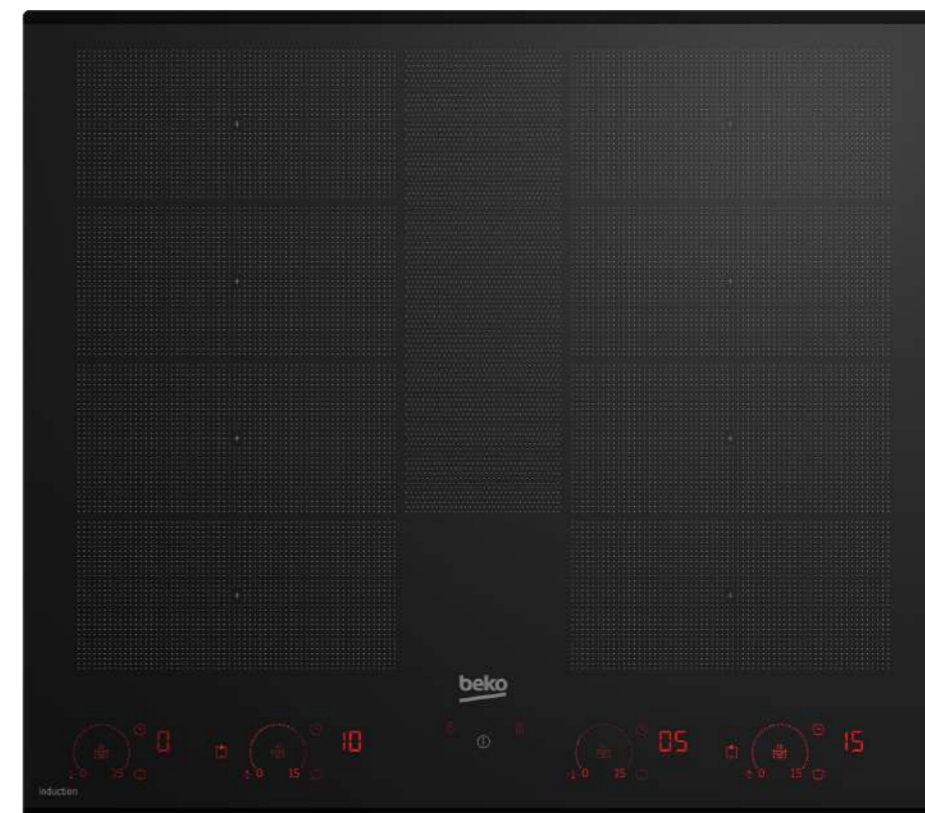
El quemador de doble corona asegura tiempos de cocción más cortos en comparación con un quemador estándar sin comprometer los valores nutricionales de los alimentos. Gracias a los tres anillos de llama se obtiene una mejor distribución del calor en la base de la olla, asegurando un excelente rendimiento de cocción.

## Gas Seguro

El encendido electrónico está integrado en la encimera junto al quemador y el dispositivo de seguridad de la llama, que interrumpe automáticamente el suministro de gas si la llama se apaga accidentalmente por desbordamiento de líquido o por cualquier otro motivo.



PLACAS  
Eléctricas



HII68811NT

CÓDIGO SKU | CÓDIGO EAN | SERIE  
7757187671 | 8690842216596 | bPRO700

Placa de Inducción IndyFlex+® 8 zonas flexibles y zona central extensible

#### CARACTERÍSTICAS PRINCIPALES

- Configuración: 8 zonas flexibles y zona central extensible IndyFlex+® bulletpoint
- Control semidirecto
- EasyFit - Instalación fácil
- Temporizador
- 15 Niveles de cocción
- Booster
- Función puente IndyFlex+®
- Función Move
- Cocción Automática
- Stop & Go
- Indicadores de calor residual
- Seguridad por desbordamiento y sobrecalentamiento

#### CARACTERÍSTICAS TÉCNICAS

- Potencia Eléctrica Total (W): 7400W
- Dimensiones nicho encastre (AlxAxF) cm: hX560X490
- Dimensiones Placa (AlxAxF) cm: 5,5 x 58 x 51



## HII85770UFT

CÓDIGO SKU | CÓDIGO EAN | SERIE  
7757188705 | 8690842475290 | bPRO 500

Placa de Inducción con 5 Inducciones con 1 IndyFlex® y Touch Control Slider Directo

### CARACTERÍSTICAS PRINCIPALES

- Configuración: 5 Inducciones con 1 IndyFlex®
- Touch Control Slider Directo
- EasyFit - Instalación fácil
- Temporizador
- 9 Niveles de cocción
- Booster
- IndyFlex®
- Stop & Go
- Indicadores de calor residual
- Reconocimiento automático de sartén
- Seguridad por desbordamiento y sobrecalentamiento

### CARACTERÍSTICAS TÉCNICAS

- Potencia Eléctrica Total (W): 7400W
- Dimensiones nicho encastre (AlxAxF) cm: hX750X490
- Dimensiones Placa (AlxAxF) cm: 4,8 x 78 x 52



## HII63201FMT

CÓDIGO SKU | CÓDIGO EAN | SERIE  
7757188024 | 8690842385469 | b100

Placa de Inducción IndyFlex® DUO 32cm 3 zonas

### CARACTERÍSTICAS PRINCIPALES

- 3 inducciones con 1 IndyFlex®
- Control semidirecto
- EasyFit - Instalación fácil
- Temporizador
- 9 niveles de cocción
- Booster
- IndyFlex®
- Stop & Go
- Indicadores de calor residual
- Reconocimiento automático de sartén
- Seguridad por desbordamiento y sobrecalentamiento
- Gestor de potencia

### CARACTERÍSTICAS TÉCNICAS

- Potencia Eléctrica Total (W): 7200 W
- Dimensiones nicho encastre (AlxAxF) cm: hX560X490
- Dimensiones Placa (AlxAxF) cm: 5,2 x 58 x 51



## HII63205MT

CÓDIGO SKU | CÓDIGO EAN | SERIE  
7757188025 | 8690842384172 | b100

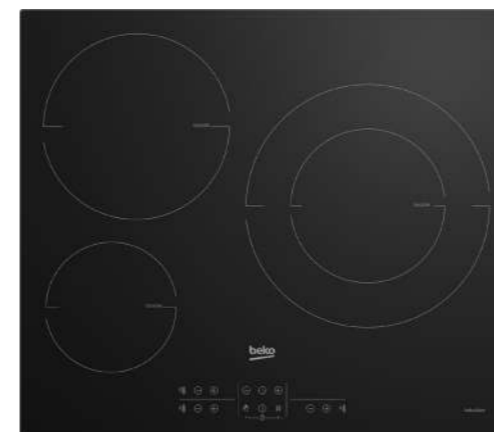
Placa de Inducción DUO 32cm 3 zonas

### CARACTERÍSTICAS PRINCIPALES

- 3 Inducciones con DUO 32cm
- Control semidirecto
- EasyFit - Instalación fácil
- Temporizador
- 9 niveles de cocción
- Booster
- Zona Duo de 32cm
- Stop & Go
- Indicadores de calor residual
- Reconocimiento automático de sartén
- Seguridad por desbordamiento y sobrecalentamiento
- Gestor de potencia

### CARACTERÍSTICAS TÉCNICAS

- Potencia Eléctrica Total (W): 7200 W
- Dimensiones nicho encastre (AlxAxF) cm: hX560X490
- Dimensiones Placa (AlxAxF) cm: 5,2 x 58 x 51



## HIIS63206M

CÓDIGO SKU | CÓDIGO EAN | SERIE  
7757188018 | 8690842382789 | b100

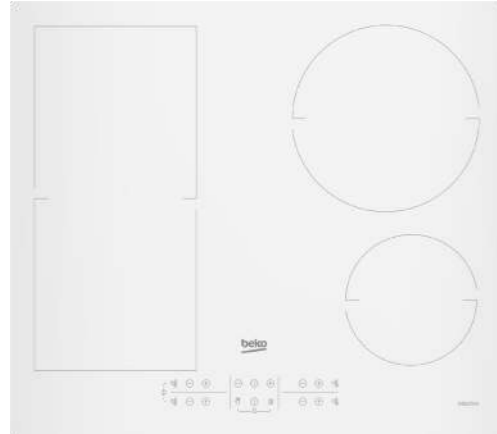
Placa de Inducción DUO 28cm 3 zonas

### CARACTERÍSTICAS PRINCIPALES

- 3 Inducciones con DUO 28cm
- Control semidirecto
- EasyFit - Instalación fácil
- Temporizador
- 9 Niveles de cocción
- Booster
- Zona DUO de 28cm
- Stop & Go
- Indicadores de calor residual
- Reconocimiento automático de sartén
- Seguridad por desbordamiento y sobrecalentamiento
- Gestor de potencia

### CARACTERÍSTICAS TÉCNICAS

- Potencia Eléctrica Total (W): 7200 W
- Dimensiones nicho encastre (AlxAxF) cm: hX560X490
- Dimensiones Placa (AlxAxF) cm: 5,5 x 58 x 51




**HII64200FMTW** | CÓDIGO SKU 7757188024 | CÓDIGO EAN 8690842385469 | SERIE b100

Placa de Inducción IndyFlex® DUO 32cm 3 zonas

- CARACTERÍSTICAS PRINCIPALES**
- 3 inducciones con 1 IndyFlex®
  - Control semidirecto
  - EasyFit - Instalación fácil
  - Temporizador
  - 9 niveles de cocción
  - Booster
  - IndyFlex®
  - Stop & Go
  - Indicadores de calor residual
  - Reconocimiento automático de sartén
  - Seguridad por desbordamiento y sobrecalentamiento
  - Gestor de potencia

- CARACTERÍSTICAS TÉCNICAS**
- Potencia Eléctrica Total (W): 7200 W
  - Dimensiones nicho encastre (AlxAxF) cm: hX560X490
  - Dimensiones Placa (AlxAxF) cm: 5,2 x 58 x 51



**HIC64402E** | CÓDIGO SKU 7756287643 | CÓDIGO EAN 8690842337062 | SERIE b300

Placa Vitrocerámica 4 Vitrocerámicas con Touch Control

- CARACTERÍSTICAS PRINCIPALES**
- 4 Vitrocerámicas
  - Control semidirecto
  - 9 Niveles de cocción
  - Indicadores de calor residual
  - Seguridad por desbordamiento y sobrecalentamiento

- CARACTERÍSTICAS TÉCNICAS**
- Potencia Eléctrica Total (W): 6700 W
  - Dimensiones nicho encastre (AlxAxF) cm: hX560X490
  - Dimensiones Placa (AlxAxF) cm: 3,7 x 58,0 x 51,0




**HII 64200 FMT** | CÓDIGO SKU 7757189216 | CÓDIGO EAN 8690842259777 | SERIE b100

Placa de Inducción IndyFlex® 4 zonas 1 flexible

- CARACTERÍSTICAS PRINCIPALES**
- 4 inducciones con 1 IndyFlex®
  - Control semidirecto
  - EasyFit - Instalación fácil
  - Temporizador
  - 9 niveles de cocción
  - Booster
  - IndyFlex®
  - Stop & Go
  - Indicadores de calor residual
  - Seguridad por desbordamiento y sobrecalentamiento
  - Gestor de potencia

- CARACTERÍSTICAS TÉCNICAS**
- Potencia Eléctrica Total (W): 7200 W
  - Dimensiones nicho encastre (AlxAxF) cm: hX560X490
  - Dimensiones Placa (AlxAxF) cm: 5,2 x 58 x 51




**HIC63401T** | CÓDIGO SKU 7757188032 | CÓDIGO EAN 8690842336973 | SERIE b300

Placa Vitrocerámica 3 Vitrocerámicas con Touch Control

- CARACTERÍSTICAS PRINCIPALES**
- 3 Vitrocerámicas
  - Control semidirecto
  - Temporizador
  - 9 Niveles de cocción
  - Indicadores de calor residual
  - Seguridad por desbordamiento y sobrecalentamiento

- CARACTERÍSTICAS TÉCNICAS**
- Potencia Eléctrica Total (W): 5700 W
  - Dimensiones nicho encastre (AlxAxF) cm: hX560X490
  - Dimensiones Placa (AlxAxF) cm: 3,7 x 58,0 x 51,0




**HDMI32400DT** | CÓDIGO SKU 7757188026 | CÓDIGO EAN 8690842384219 | SERIE b300

Placa de inducción con 2 Inducciones

- CARACTERÍSTICAS PRINCIPALES**
- 2 Inducciones
  - EasyFit - Instalación fácil
  - Temporizador
  - 9 Niveles de cocción
  - Booster
  - Stop & Go
  - Indicadores de calor residual
  - Reconocimiento automático de sartén
  - Seguridad por desbordamiento y sobrecalentamiento

- CARACTERÍSTICAS TÉCNICAS**
- Potencia Eléctrica Total (W): 3600 W
  - Dimensiones nicho encastre (AlxAxF) cm: h x 26,8 x 49
  - Dimensiones Placa (AlxAxF) cm: 6,3 x 28,8 x 51





## HDMC32400 TX

CÓDIGO SKU | CÓDIGO EAN | SERIE  
7724088302 | 8690842348198 | b300


Placa Vitrocerámica 2 Vitrocerámicas con Touch Control

### CARACTERÍSTICAS PRINCIPALES

- 2 Vitrocerámicas
- Control semidirecto
- Temporizador
- 9 Niveles de cocción
- Seguridad por desbordamiento y sobrecalentamiento

### CARACTERÍSTICAS TÉCNICAS

- Potencia Eléctrica Total (W): 3000 W
- Dimensiones nicho encastre (AlxAxF) cm: h x 26,8 x 49
- Dimensiones Placa (AlxAxF) cm: 3,5 x 28,8 x 51,0



## HDCC32200 X

CÓDIGO SKU | CÓDIGO EAN | SERIE  
7724020201 | 8690842347573 | b300

Placa Vitrocerámica 2 Vitrocerámicas con Control con Mandos Frontales

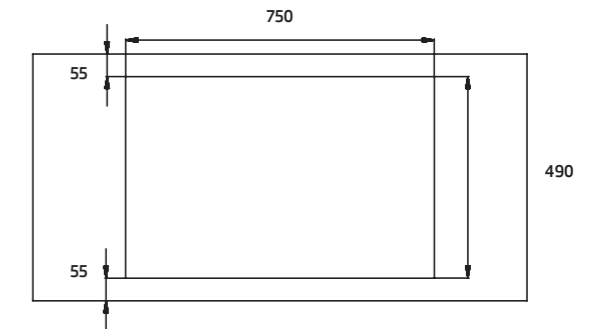
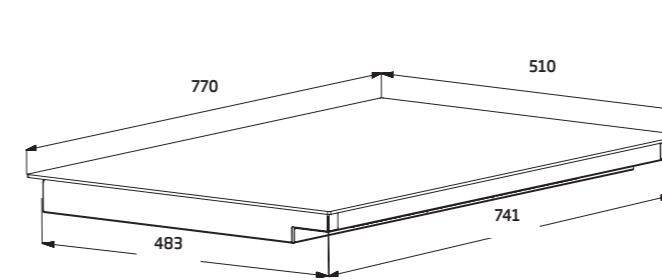
### CARACTERÍSTICAS PRINCIPALES

- 2 Vitrocerámicas
- Control con mandos frontales

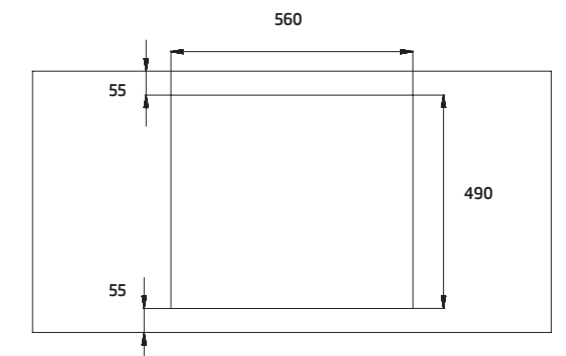
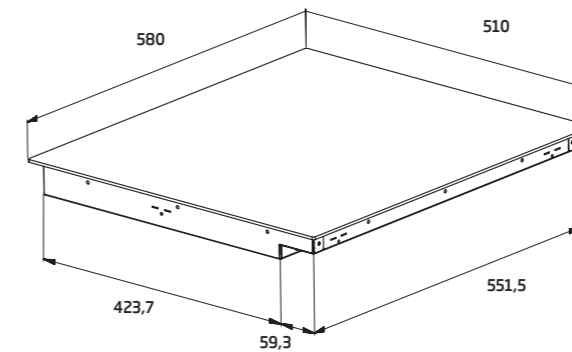
### CARACTERÍSTICAS TÉCNICAS

- Potencia Eléctrica Total (W): 2900 W
- Dimensiones nicho encastre (AlxAxF) cm: hX268X490
- Dimensiones Placa (AlxAxF) cm: 3,5 x 28,8 x 51,0

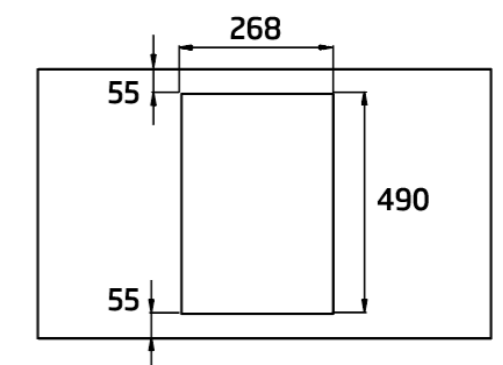
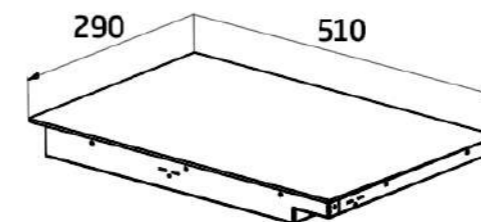
## Instalación placas eléctricas 80cm



## Instalación placas eléctricas 60cm



## Instalación placas eléctricas 30cm






PLACAS  
de Gas

## HILW75222SL

CÓDIGO SKU | CÓDIGO EAN | SERIE  
7712287621 | 8690842157011 | bPRO500

Placa de Gas 75cm de ancho con 4 zonas Gas + 1 quemador de WOK central



### CARACTERÍSTICAS PRINCIPALES

- Encendido integrado
- Quemador de gas de alta eficiencia
- Dispositivo de seguridad de gas
- Soportes de hierro forjado
- Gas Butano instalado e inyectores para cambio a Gas Natural

### CARACTERÍSTICAS TÉCNICAS

- Potencia Gas Total (W): 12.400W
- Dimensiones nicho de encastre (AlxAxF) cm: h x 56 x 49
- Dimensiones Placa (AlxAxF) cm: 4.6 x 75.0 x 52.4

## HIAW75225SL

CÓDIGO SKU | CÓDIGO EAN | SERIE  
7751688331 | 8690842157028 | bPRO500

Placa de Gas 75cm de ancho con 4 zonas Gas + 1 quemador de WOK central



### CARACTERÍSTICAS PRINCIPALES

- Encendido integrado
- Quemador de gas de alta eficiencia
- Dispositivo de seguridad de gas
- Soportes de hierro forjado
- Gas Butano instalado e inyectores para cambio a Gas Natural

### CARACTERÍSTICAS TÉCNICAS

- Potencia Gas Total (W): 12.400W
- Dimensiones nicho de encastre (AlxAxF) cm: h x 56x 49
- Dimensiones Placa (AlxAxF) cm: 4.6 x 75.0 x 51.0

## HISW63222SO

CÓDIGO SKU | CÓDIGO EAN | SERIE  
8869993200 | 8690842184895 | bPRO500

Placa de Gas 60cm de ancho con 2 zonas Gas y 1 quemador de WOK



### CARACTERÍSTICAS PRINCIPALES

- Encendido integrado
- Dispositivo de seguridad de gas
- Soporte de hierro forjado
- Gas Butano instalado e Inyectores para cambio a Gas Natural

### CARACTERÍSTICAS TÉCNICAS

- Dimensiones nicho de encastre (AlxAxF) cm: h x 56 x 49
- Dimensiones Placa (AlxAxF) cm: 12.0 x 68.0 x 58.0

## HING 64120 SB

CÓDIGO SKU | CÓDIGO EAN | SERIE  
7750188004 | 8690842425158 | b300

Placa de Gas 60cm de ancho con 4 zonas Gas



### CARACTERÍSTICAS PRINCIPALES

- Encendido integrado
- Quemador de gas de alta eficiencia
- Dispositivo de seguridad de gas
- Soportes esmaltados
- Gas Butano instalado e inyectores para cambio a Gas Natural


### CARACTERÍSTICAS TÉCNICAS

- Potencia Gas Total (W): 7.400W
- Dimensiones nicho de encastre (AlxAxF) cm: h x 56 x 49
- Dimensiones Placa (AlxAxF) cm: 4.6 x 59.0 x 52.4

## HIBW64125SX

CÓDIGO SKU | CÓDIGO EAN | SERIE  
7754786380 | 8690842395529 | b100

Placa de Gas de 60cm de ancho con 4 zonas Gas 1 quemador WOK



### CARACTERÍSTICAS PRINCIPALES

- Encendido integrado
- Quemador de gas de alta eficiencia
- Dispositivo de seguridad de gas
- Soportes de hierro forjado
- Gas Natural instalado e inyectores para cambio a Gas Butano

### CARACTERÍSTICAS TÉCNICAS

- Potencia Gas Total (W): 7.900W
- Dimensiones nicho de encastre (AlxAxF) cm: h x 56 x 49
- Dimensiones Placa (AlxAxF) cm: 4 x 61 x 51

## HIGG64103SX

CÓDIGO SKU | CÓDIGO EAN | SERIE  
7752688060 | 8690842425165 | b100

Placa de Gas 60cm de ancho con 4 zonas Gas



### CARACTERÍSTICAS PRINCIPALES

- Quemador de gas de alta eficiencia
- Dispositivo de seguridad de gas
- Soportes esmaltados
- Gas Butano instalado e inyectores para cambio a Gas Natural

### CARACTERÍSTICAS TÉCNICAS

- Potencia Gas Total (W): 7.900W
- Dimensiones nicho de encastre (AlxAxF) cm: h x 56 x 49
- Dimensiones Placa (AlxAxF) cm: 3.9 x 58.0 x 51.0

## HIGG 64103 SXN

CÓDIGO SKU | CÓDIGO EAN | SERIE  
7769987613 | 8690842425189 | b100

Placa de Gas 60cm de ancho con 4 zonas Gas



### CARACTERÍSTICAS PRINCIPALES

- Quemador de gas de alta eficiencia
- Dispositivo de seguridad de gas
- Soportes esmaltados
- Gas Natural instalado e inyectores para cambio a Gas Butano

### CARACTERÍSTICAS TÉCNICAS

- Potencia Gas Total (W): 7.900W
- Dimensiones nicho de encastre (AlxAxF) cm: h x 56 x 49
- Dimensiones Placa (AlxAxF) cm: 3.9 x 58.0 x 51.0

## HDCG 32220 FX

CÓDIGO SKU | CÓDIGO EAN | SERIE  
7725588304 | 8690842347955 | b300

Placa de Gas 30cm de ancho con 2 zonas Gas



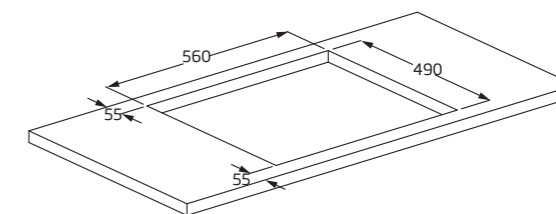
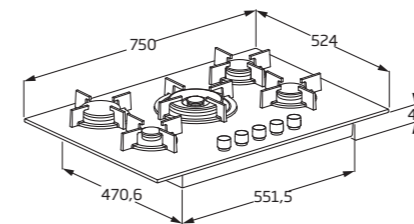
### CARACTERÍSTICAS PRINCIPALES

- Encendido integrado
- Dispositivo de seguridad de gas
- Soportes esmaltados
- Gas Natural instalado e inyectores para cambio a Gas Butano

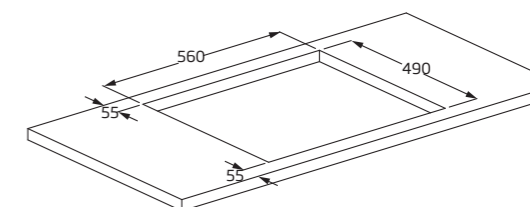
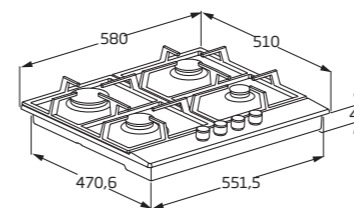
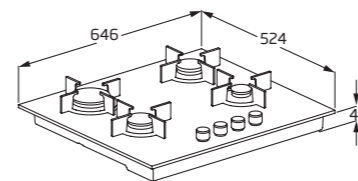
### CARACTERÍSTICAS TÉCNICAS

- Potencia Eléctrica Total (W): 4 W
- Dimensiones nicho encastre (AlxAxF) cm: h x 26.8 x 49
- Dimensiones Placa (AlxAxF) cm: 5 x 29 x 51

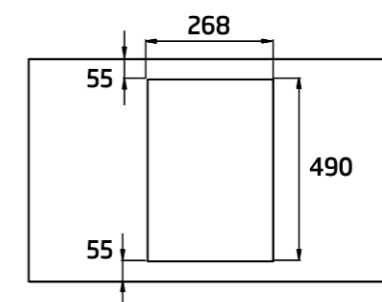
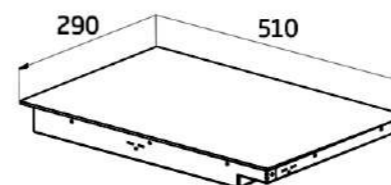
### Instalación placas de gas 75cm



### Instalación placas de gas 60cm




### Instalación placas de gas 30cm





# CAMPANAS



- Decorativas
- Grupo filtrante
- Telescópicas
- Estándar

# Respira un aire nuevo.

Las campanas de Beko son electrodomésticos con diseños atemporales que se prestan a ser instalados en cocinas de todo tipo. Cada vez son más eficaces y funcionales, invisibles o protagonistas, dejan intacta la línea de diseño o actúan como elemento distintivo otorgando personalidad y singularidad.

Las campanas de pared, finas y elegantes, darán un toque a tu cocina: caracterizadas por su tecnología innovadora basada en la calidad y la máxima eficiencia, tienen la facultad de hacer de cada cocina un espacio original y acogedor.

Con geometrías particulares que evocan escenarios futuristas o formas tradicionales redefinidas en clave moderna, nuestras campanas están diseñadas para satisfacer todas las necesidades de estética, practicidad y funcionalidad.

Las campanas encastradas se caracterizan por su facilidad de instalación, uso y mantenimiento: existe una solución para cada necesidad. En cuanto a la iluminación, su tecnología permite una difusión de luz óptima y homogénea, que asegura una perfecta visión sobre la encimera sin sombras molestas.

Descubre todas  
nuestras propuestas  
de campanas para tu  
cocina.





## Iluminación autoajustable

Cuando estás cocinando tu última gran receta en la cocina es importante ver bien todo lo que estás preparando. ¡No te preocupes! Con la iluminación LED de Beko toda tu zona de cocción estará perfectamente iluminada. Gracias a los 3 tipos de luz diferente podrás elegir luz blanca, luz azul, o para un poco más de calidez, luz naranja. Además, al ser luces LED, también ahorras energía.

## Tecnología HeatSense™

Con la tecnología HeatSense™ los sensores de temperatura en la campana ajustan la ventilación de acuerdo con el calor proveniente de las zonas de cocción. El humo y el vapor se eliminan rápidamente con un uso óptimo de energía, por lo que solo te queda cocinar. Además, puedes utilizarlo con cualquier tipo de encimera o placa.



## Modo Air Cleaning



Con la tecnología Beko Air Cleaning la campana extractora se enciende automáticamente durante 10 minutos cada hora, a la velocidad mínima necesaria para que se refresque la cocina. Gracias a Beko Air Cleaning se dispersan silenciosamente los olores que puedan quedar de la cocción sin consumir apenas energía.



## Filtros Lavables en el Lavavajillas

Los filtros de cassette de las campanas Beko son aptos para lavar en el lavavajillas. Se desmontan fácilmente para ir directos al lavavajillas con un programa intensivo; limpios y listos para volver a colocarlos. Ahorro en tiempo y muy cómodo.



## Ventilación Intensiva

La ventilación intensiva de Beko es más eficiente que la campana extractora promedio, con un ajuste Booster un 65%\* más potente que el ajuste máximo. Refresca totalmente el aire de una cocina promedio en muy poco tiempo.

\* Probado por laboratorios internos.



## Filtros de Carbono

Las campanas integradas de Beko tienen filtros de carbono para mantener la circulación del aire y eliminar los olores desagradables de la cocina, incluso si no tienes una salida de extracción de humos. Tanto con un estilo tradicional como moderno, el aire de tu cocina siempre estará fresco.





**BHCA96641BBHS**

CÓDIGO SKU | CÓDIGO EAN | SERIE  
7704331205 | 8690842481154 | b300

Campana Inclínada de 90cm Touch Control

**CARACTERÍSTICAS PRINCIPALES**

- Ancho de producto: 90cm
- Tipo de producto: Inclínada
- Tipo de control: Touch Control
- Niveles de potencia: 3+1 nivel intensivo
- Tipo de iluminación: Iluminación ajustable LED
- Tecnología HeatSense™
- Modo Air Cleaning
- Tipo de filtros de grasa: Filtros de metal tipo cassette
- Filtros lavables en lavavajillas
- Filtro de Carbono para modo recirculación

**CARACTERÍSTICAS TÉCNICAS**

- Eficiencia energética global: A
- Capacidad de Ventilación Intensiva: 712 cu meters/hour
- Nivel de Ruido Máximo: 58 dBA
- Dimensiones (AlxAxF) cm: 113,8 x 89,5 x 41,9

CAMPANAS

## BHCA66641BBHS

CÓDIGO SKU | CÓDIGO EAN | SERIE  
7704331206 | 8690842481147 | b300

Campana Inclínada de 60cm Touch Control



### CARACTERÍSTICAS PRINCIPALES

- Ancho de producto: 60cm
- Tipo de producto: Inclínada
- Tipo de control: Touch Control
- Ventilación Intensiva/Booster
- Niveles de potencia: 3+1 nivel intensivo
- Tipo de iluminación: Iluminación ajustable LED
- Tecnología HeatSense™
- Modo Air Cleaning
- Tipo de filtros de grasa: Filtros de metal tipo cassette
- Filtros lavables en lavavajillas
- Filtro de Carbono para modo recirculación

### CARACTERÍSTICAS TÉCNICAS

- Eficiencia energética global: A
- Capacidad de Ventilación Máxima 720 cu meters/hour
- Nivel de Ruido Máximo: 60 dBA
- Dimensiones (AlxAxF) cm: 113,8 x 59,5 x 41,9

## BHCA94640WH

CÓDIGO SKU | CÓDIGO EAN | SERIE  
8897263200 | 8690842408021 | b300

Campana Inclínada de 90cm Touch Control



### CARACTERÍSTICAS PRINCIPALES

- Ancho de producto: 90cm
- Tipo de producto: Inclínada
- Tipo de control: Touch Control
- Niveles de potencia: 3 Niveles de potencia
- Tipo de iluminación: Iluminación LED
- Tipo de filtros de grasa: Filtros de metal tipo cassette
- Filtros lavables en lavavajillas
- Filtro de Carbono para modo recirculación
- Recubrimiento Nanocoating antigrasa

### CARACTERÍSTICAS TÉCNICAS

- Eficiencia energética global: A
- Capacidad de Ventilación Máxima: 623 cu meters/hour
- Nivel de ruido Máximo: 63 dBA
- Dimensiones (AlxAxF) cm: 39,4 x 89,6 x 41

## BHCA94640BH

CÓDIGO SKU | CÓDIGO EAN | SERIE  
8897253200 | 8690842408038 | b300

Campana Inclínada de 90cm Touch Control



### CARACTERÍSTICAS PRINCIPALES

- Ancho de producto: 90cm
- Tipo de producto: Inclínada
- Tipo de control: Touch Control
- Niveles de potencia: 3 Niveles de potencia
- Tipo de iluminación: Iluminación LED
- Tipo de filtros de grasa: Filtros de metal tipo cassette
- Filtros lavables en lavavajillas
- Filtro de Carbono para modo recirculación
- Recubrimiento Nanocoating antigrasa

### CARACTERÍSTICAS TÉCNICAS

- Eficiencia energética global: A
- Capacidad de Ventilación Máxima: 623 cu meters/hour
- Nivel de ruido Máximo: 63 dBA
- Dimensiones (AlxAxF) cm: 39,4 x 89,6 x 41

## BHCA94640BH

CÓDIGO SKU | CÓDIGO EAN | SERIE  
8897243200 | 8690842408014 | b300

Campana Inclínada de 60cm Touch Control



### CARACTERÍSTICAS PRINCIPALES

- Ancho de producto: 60cm
- Tipo de producto: Inclínada
- Tipo de control: Touch Control
- Niveles de potencia: 3 Niveles de potencia
- Tipo de iluminación: Iluminación LED
- Tipo de filtros de grasa: Filtros de metal tipo cassette
- Filtros lavables en lavavajillas
- Filtro de Carbono para modo recirculación
- Recubrimiento Nanocoating antigrasa

### CARACTERÍSTICAS TÉCNICAS

- Eficiencia energética global: A
- Capacidad de Ventilación Máxima: 631 cu meters/hour
- Nivel de ruido Máximo: 64 dBA
- Dimensiones (AlxAxF) cm: 39,4 x 59,6 x 41

## CAMPANAS T-invertida

# BHCB96641BBHS

CÓDIGO SKU | CÓDIGO EAN | SERIE  
7706331102 | 8690842508394 | b300

Campana Decorativa de 90cm Touch Control



### CARACTERÍSTICAS PRINCIPALES

- Ancho de producto: 90cm
- Tipo de producto: T-invertida
- Tipo de control: Touch Control
- Ventilación Intensiva/Booster
- Niveles de potencia: 3+1 nivel intensivo
- Tipo de iluminación: Iluminación ajustable LED
- Tecnología HeatSense™
- Modo Air Cleaning
- Filtros de metal tipo cassette
- Filtros lavables en lavavajillas
- Filtro de Carbono para modo recirculación

### CARACTERÍSTICAS TÉCNICAS

- Eficiencia energética global: A
- Capacidad de Ventilación Máxima 700 cu meters/hour
- Nivel de ruido Máximo: 60 dBA
- Dimensiones (AlxAxF) cm: 102,5 x 89,8 x 50,5

## CAMPANAS T-invertida

# BHCB91632X

CÓDIGO SKU | CÓDIGO EAN | SERIE  
8897283200 | 8690842408069 | b100

Campana Decorativa de 90cm Touch Control



### CARACTERÍSTICAS PRINCIPALES

- Ancho de producto: 90cm
- Tipo de producto: T-invertida
- Tipo de control: Soft Touch
- Niveles de potencia: 3 Niveles de potencia
- Tipo de iluminación: Iluminación LED
- Filtros de metal tipo cassette
- Filtros lavables en lavavajillas
- Modo recirculación opcional

### CARACTERÍSTICAS TÉCNICAS

- Eficiencia energética global: C
- Capacidad de Ventilación Máxima: 616 cu meters/hour
- Nivel de ruido Máximo: 70 dBA
- Dimensiones (AlxAxF) cm: 59 x 89,8 x 50,4

# BHCB66641BBHS

CÓDIGO SKU | CÓDIGO EAN | SERIE  
7703331103 | 8690842508387 | b300

Campana Decorativa de 60cm Touch Control



### CARACTERÍSTICAS PRINCIPALES

- Ancho de producto: 60cm
- Tipo de producto: T-invertida
- Tipo de control: Touch Control
- Ventilación Intensiva/Booster
- Niveles de potencia: 3+1 nivel intensivo
- Iluminación ajustable LED
- Tecnología HeatSense™
- Modo Air Cleaning
- Filtros de metal tipo cassette
- Filtros lavables en lavavajillas
- Filtro de Carbono para modo recirculación

### CARACTERÍSTICAS TÉCNICAS

- Eficiencia energética global: A
- Capacidad de Ventilación Máxima: 700 cu meters/hour
- Nivel de ruido Máximo: 60 dBA
- Dimensiones (AlxAxF) cm: 102,5 x 59,8 x 50,5

# BHCB61632XH

CÓDIGO SKU | CÓDIGO EAN | SERIE  
8897273200 | 8690842408052 | b100

Campana Decorativa de 60cm Touch Control



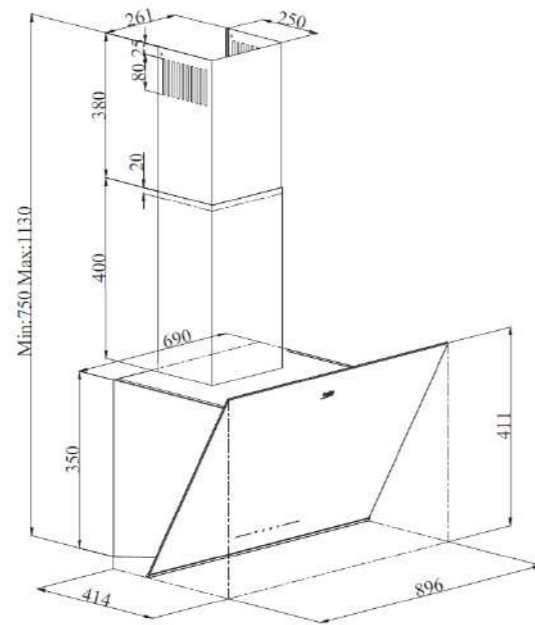
### CARACTERÍSTICAS PRINCIPALES

- Ancho de producto: 60cm
- Tipo de producto: T-invertida
- Tipo de control: Soft Touch
- Niveles de potencia: 3 Niveles de potencia
- Iluminación LED
- Filtros de metal tipo cassette
- Filtros lavables en lavavajillas
- Filtro de Carbono para modo recirculación

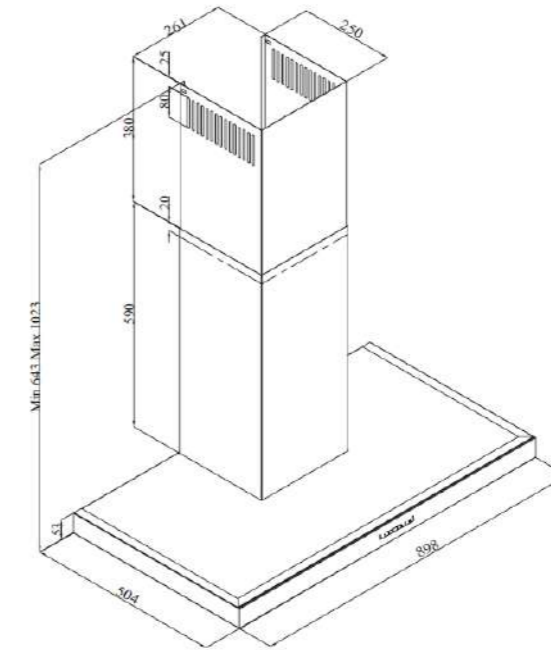
### CARACTERÍSTICAS TÉCNICAS

- Eficiencia energética global: C
- Capacidad de Ventilación Máxima: 612 cu meters/hour
- Nivel de ruido Máximo: 69 dBA
- Dimensiones (AlxAxF) cm: 64,4 x 59,8 x 50,8

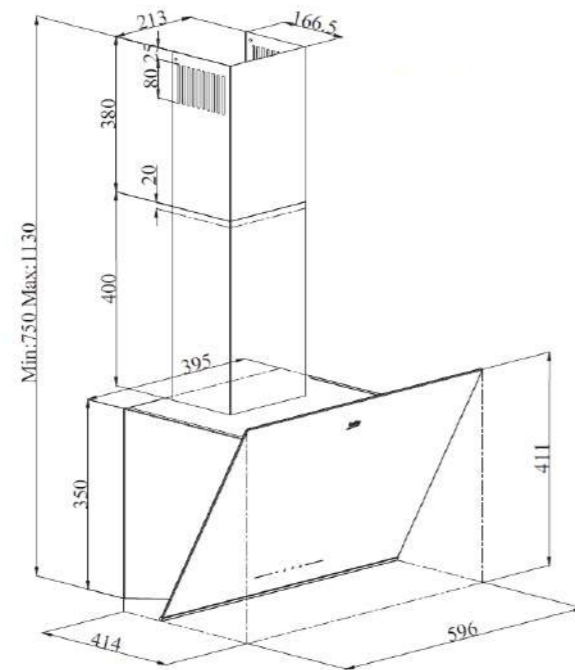
Instalación campanas inclinadas 90cm



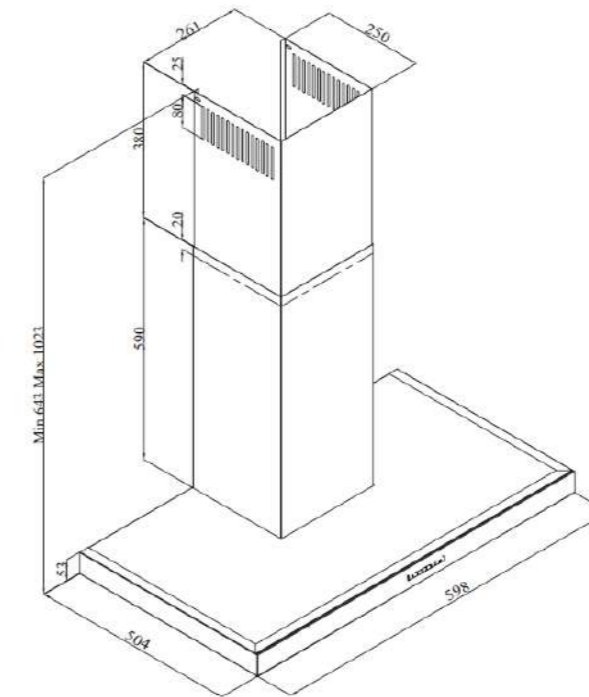
Instalación campanas T-invertidas 90cm



Instalación campanas inclinadas 60cm



Instalación campanas T-invertidas 60cm



## CWB 9441 XN

CÓDIGO SKU | CÓDIGO EAN | SERIE  
8863473200 | 8690842154102 | b300

Campana Decorativa de 90cm

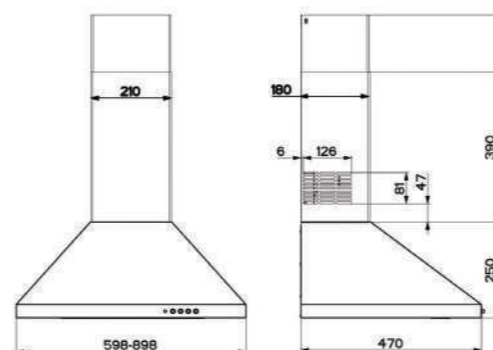


### CARACTERÍSTICAS PRINCIPALES

- Ancho de producto: 90cm
- Tipo de producto: Piramidal
- Tipo de control: Soft Buttons
- Niveles de potencia: 3 Niveles de potencia
- Tipo de iluminación: Iluminación LED
- Tipo de filtros de grasa: Filtros de metal tipo cassette
- Filtros lavables en lavavajillas
- Modo recirculación opcional

### CARACTERÍSTICAS TÉCNICAS

- Eficiencia energética global: D
- Capacidad de Ventilación Máxima: 400 cu meters/hour
- Nivel de ruido Máximo: 64 dBA
- Dimensiones (AlxAxF) cm: 48 x 90 x 27



## HNU71311S

CÓDIGO SKU | CÓDIGO EAN | SERIE  
8808843200 | 8690842259029 | b100

Grupo Filtrante para mueble de 80cm

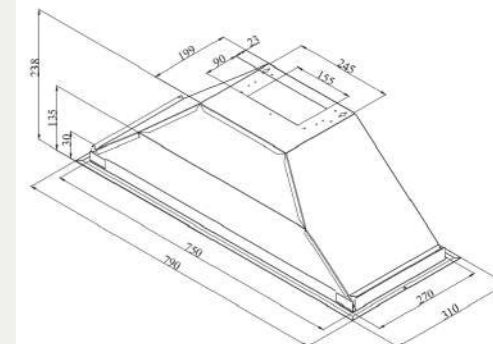


### CARACTERÍSTICAS PRINCIPALES

- Ancho de producto: 80cm
- Tipo de producto: Grupo Filtrante
- Tipo de control: Deslizante
- Niveles de potencia: 3 Niveles de potencia
- Tipo de iluminación: Iluminación LED
- Tipo de filtros de grasa: Filtros de metal tipo cassette
- Filtros lavables en lavavajillas
- Modo recirculación opcional

### CARACTERÍSTICAS TÉCNICAS

- Eficiencia energética global: D
- Capacidad de Ventilación Máxima: 415 cu meters/hour
- Nivel de ruido Máximo: 62 dBA
- Dimensiones (AlxAxF) cm: 23,8 x 79 x 31



## CWB 6441 XN

CÓDIGO SKU | CÓDIGO EAN | SERIE  
8863433200 | 8690842154027 | b300

Campana Decorativa de 60cm

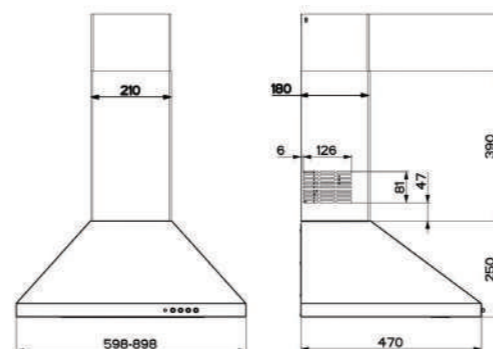


### CARACTERÍSTICAS PRINCIPALES

- Ancho de producto: 90cm
- Tipo de producto: Piramidal
- Tipo de control: Soft Buttons
- Niveles de potencia: 3 Niveles de potencia
- Tipo de iluminación: Iluminación LED
- Tipo de filtros de grasa: Filtros de metal tipo cassette
- Filtros lavables en lavavajillas
- Modo recirculación opcional

### CARACTERÍSTICAS TÉCNICAS

- Eficiencia energética global: D
- Capacidad de Ventilación Máxima: 400 cu meters/hour
- Nivel de ruido Máximo: 64 dBA
- Dimensiones (AlxAxF) cm: 47 x 59,8 x 25



## HNU51311S

CÓDIGO SKU | CÓDIGO EAN | SERIE  
8808833200 | 8690842257599 | b100

Grupo Filtrante para mueble de 60cm

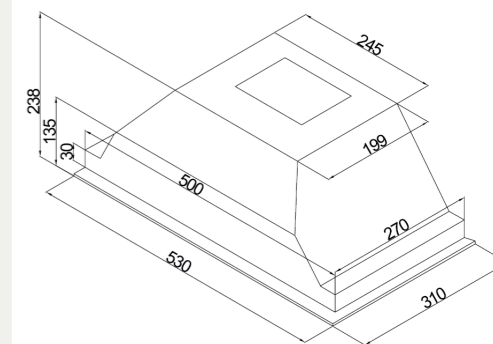


### CARACTERÍSTICAS PRINCIPALES

- Ancho de producto: 50cm
- Tipo de producto: Grupo Filtrante
- Tipo de control: Deslizante
- Niveles de potencia: 3 Niveles de potencia
- Tipo de iluminación: Iluminación LED
- Tipo de filtros de grasa: Filtros de metal tipo cassette
- Filtros lavables en lavavajillas
- Modo recirculación opcional

### CARACTERÍSTICAS TÉCNICAS

- Eficiencia energética global: D
- Capacidad de Ventilación Máxima: 381 cu meters/hour
- Nivel de ruido Máximo: 61 dBA
- Dimensiones (AlxAxF) cm: 23,8 x 53 x 31



## CAMPANAS Telescópicas

### CTB 6250 X

CÓDIGO SKU | CÓDIGO EAN | SERIE  
8842103200 | 8690842986598 | b300

Campana Telescópica Integrable en mueble de 60cm

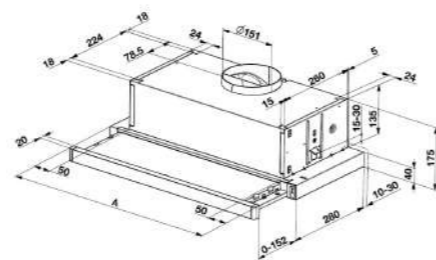


#### CARACTERÍSTICAS PRINCIPALES

- Ancho de producto: 60cm
- Tipo de producto: Telescópica
- Tipo de control: Deslizante
- Niveles de potencia: 3 Niveles de potencia
- Tipo de iluminación: Iluminación LED
- Tipo de filtros de grasa: Filtros de metal tipo cassette
- Filtros lavables en lavavajillas
- Modo recirculación opcional

#### CARACTERÍSTICAS TÉCNICAS

- Eficiencia energética global: D
- Capacidad de Ventilación Máxima: 420 cu meters/hour
- Nivel de ruido Máximo: 69 dBA
- Dimensiones (AlxAxF) cm: 20 x 60 x 30



## CAMPANAS Estándar

### CFB 6432 X

CÓDIGO SKU | CÓDIGO EAN | SERIE  
8904980220 | 8690842904981 | b100

Campana Estándar

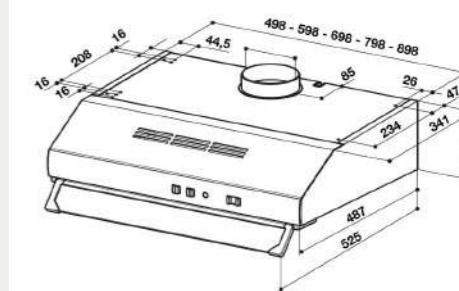


#### CARACTERÍSTICAS PRINCIPALES

- Ancho de producto: 60cm
- Tipo de producto: Estándar
- Tipo de control: Deslizante
- Niveles de potencia: 3 Niveles de potencia
- Tipo de iluminación: Iluminación LED
- Tipo de filtros de grasa: Filtros de metal tipo rejilla
- Modo recirculación opcional

#### CARACTERÍSTICAS TÉCNICAS

- Eficiencia energética global: D
- Capacidad de Ventilación Máxima: 295 cu meters/hour
- Nivel de ruido Máximo: 69 dBA
- Dimensiones (AlxAxF) cm: 49 x 59,8 x 15



### HNT6110X

CÓDIGO SKU | CÓDIGO EAN | SERIE  
8893093200 | 8690842294204 | b100

Campana Telescópica Integrable en mueble de 60cm

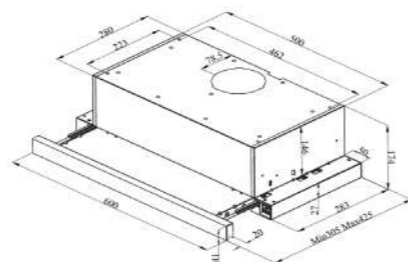


#### CARACTERÍSTICAS PRINCIPALES

- Ancho de producto: 60cm
- Tipo de producto: Telescópica
- Tipo de control: Deslizante
- Niveles de potencia: 3 Niveles de potencia
- Tipo de iluminación: Iluminación LED
- Tipo de filtros de grasa: Filtros de metal tipo cassette
- Filtros lavables en lavavajillas
- Modo recirculación opcional

#### CARACTERÍSTICAS TÉCNICAS

- Eficiencia energética global: D
- Capacidad de Ventilación Máxima: 291 cu meters/hour
- Nivel de ruido Máximo: 63 dBA
- Dimensiones (AlxAxF) cm: 17,6 x 59,9 x 30,1



### CFB 6432 W

CÓDIGO SKU | CÓDIGO EAN | SERIE  
8904880220 | 8690842904899 | b100

Campana Estándar

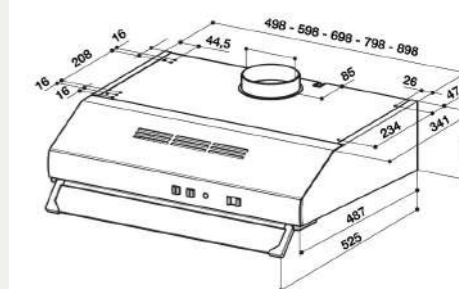


#### CARACTERÍSTICAS PRINCIPALES

- Ancho de producto: 60cm
- Tipo de producto: Estándar
- Tipo de control: Deslizante
- Niveles de potencia: 3 Niveles de potencia
- Tipo de iluminación: Iluminación LED
- Tipo de filtros de grasa: Filtros de metal tipo rejilla
- Modo recirculación opcional

#### CARACTERÍSTICAS TÉCNICAS

- Eficiencia energética global: D
- Capacidad de Ventilación Máxima: 295 cu meters/hour
- Nivel de ruido Máximo: 69 dBA
- Dimensiones (AlxAxF) cm: 49 x 59,8 x 15



### CTB 6407 W

CÓDIGO SKU | CÓDIGO EAN | SERIE  
8851523200 | 8690842066184 | b100

Campana Telescópica Integrable en mueble de 60cm

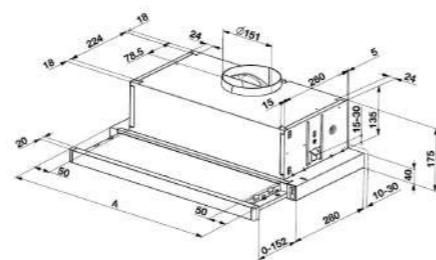


#### CARACTERÍSTICAS PRINCIPALES

- Ancho de producto: 60cm
- Tipo de producto: Telescópica
- Tipo de control: Deslizante
- Niveles de potencia: 3 Niveles de potencia
- Tipo de iluminación: Iluminación LED
- Tipo de filtros de grasa: Filtros de metal tipo cassette
- Filtros lavables en lavavajillas
- Modo recirculación opcional

#### CARACTERÍSTICAS TÉCNICAS

- Eficiencia energética global: D
- Capacidad de Ventilación Máxima: 310 cu meters/hour
- Nivel de ruido Máximo: 67 dBA
- Dimensiones (AlxAxF) cm: 30 x 60 x 20





# FRIGORÍFICOS Y CONGELADORES



Frigoríficos de encastre

Frigoríficos de libre instalación

# Para ayudarte a mantener una alimentación saludable.

La dieta mediterránea se basa en la frescura de los ingredientes, así como en una alimentación sana y equilibrada. Por eso dedicamos todas nuestras energías al desarrollo de tecnologías que mejoren la conservación de los alimentos.

Nuestro innovador sistema NeoFrost Dual Cooling™ cuenta con un doble sistema de frío que permite mantener un nivel de humedad óptimo en el frigorífico (hasta 90%) para que frutas y verduras se conserven hasta 3 veces más frescas y, al mismo tiempo, garantizar un ambiente sin escarcha en el congelador, gracias al sistema de descongelación automática.

Gracias a la innovadora tecnología HarvestFresh™ el contenido de las vitaminas se mantienen durante más tiempo. Inspirados en la naturaleza, desde Beko hemos desarrollado un sistema único que imita la luz del sol durante su ciclo diario de 24 horas. Así se consigue prolongar la vida de los nutrientes y vitaminas para poder disfrutar de un estilo de vida más saludable.

Estas y muchas otras tecnologías están disponibles en nuestra gama de frigoríficos, todos caracterizados por un diseño lineal que realza la atención al detalle y la presencia de accesorios de lujo en el interior.

## Descubre todos los frigoríficos Beko en las próximas páginas.





## Encastre de gran capacidad

Imagínate poder guardar la compra de 3 carritos en tu frigorífico.

Todo ello sin tener que preocuparte por la conservación de la comida y sin tener que renunciar a un diseño que embellezca tu cocina.

Con Beko todo esto se hace realidad: gracias a la nueva gama de frigoríficos encastrables hemos creado la solución perfecta para quienes buscan la máxima capacidad en una dimensión revolucionaria para el mundo del encastre.

Más de 400 litros de capacidad y mejor gestión del espacio interno, lo que supone una capacidad de almacenamiento de alimentos hasta 3 veces mayor.





Gracias al sistema AeroFlow™ el aire se distribuye en el compartimento frigorífico a través de canales laterales posteriores.

El frío se distribuye de forma homogénea reduciendo las fluctuaciones de temperatura al mínimo.

Los beneficios de esta tecnología son numerosos: frescura prolongada, menor deshidratación de alimentos y, por tanto, frutas y verduras que conservan su textura y aromas durante más tiempo.





***Inspirado en la naturaleza, impulsado por la luz***

Las frutas y verduras, aunque se conserven frescas, empiezan a perder sus vitaminas al guardarlas en el frigorífico. Gracias a la innovadora tecnología HarvestFresh™ las vitaminas se mantienen durante más tiempo\*. Inspirados en la naturaleza, Beko ha desarrollado un sistema único que imita la luz del sol durante su ciclo diario de 24 horas. Así, se consigue prolongar la vida de los nutrientes y vitaminas para poder disfrutar de un estilo de vida más saludable.


\* Testado por Intertek. Basado en mediciones de vitamina C y vitamina A en tomate, pimiento verde, zanahoria, espinaca y apio expuestos directamente a la tecnología de luz en comparación con las mediciones del día 0 durante un período de 5 días.



## Fruta y verdura 3 veces más fresca

En el compartimento Everfresh<sup>+</sup> las frutas y verduras se mantienen frescas hasta 30 días\*. Los precisos controles de temperatura y humedad minimizan la condensación y las variaciones de temperatura en el cajón.

\*Comprobado por SGS (comparado con el cajón estándar en brócoli y lechuga).



## NeoFrost™ Dual Cooling

Descubre NeoFrost™ Dual Cooling, el sistema No Frost total mejorado de los frigoríficos Beko, que ofrece la máxima comodidad de la descongelación automática total, manteniendo las condiciones de humedad óptimas para una mejor conservación de los alimentos.

A diferencia del No Frost convencional, el No Frost total mejorado de Beko cuenta con 2 sistemas de frío independientes con descongelación automática. NeoFrost™ Dual Cooling mejora las condiciones de conservación de los alimentos y evita la transmisión de olores desde el congelador, manteniendo así el aire limpio y los alimentos frescos. Además, mejora el rendimiento y el enfriamiento es más rápido.



## Compresor ProSmart™ Inverter



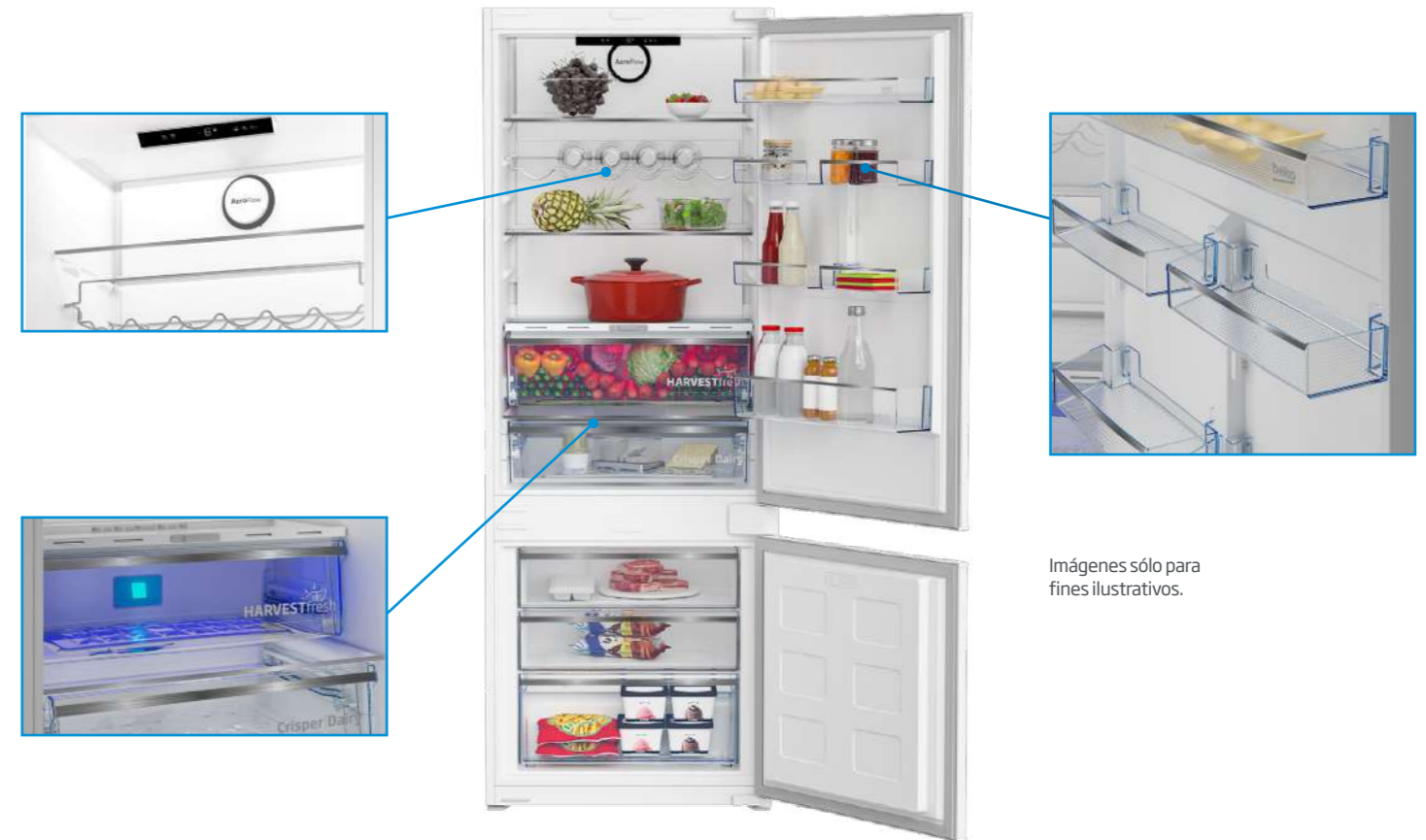
- ✓ Alta Eficiencia
- ✓ Alta Durabilidad
- ✓ Bajo nivel de ruido

La tecnología que ofrecen los compresores ProSmart™ Inverter reduce las variaciones de temperatura de tu frigorífico, enfriando más rápido. Ahorra energía y dinero de forma inteligente. Y todo esto con eficiencia silenciosa, ya que los compresores ProSmart™ Inverter son 4 veces más silenciosos que la media. Así, podrás disfrutar de la cocina con toda tranquilidad.

## Compartimento Multizona

Este espacio ofrece la máxima flexibilidad de uso, ya que se puede utilizar según sea necesario: como compartimento frigorífico adicional, como congelador, o como compartimento de cero grados. La temperatura se puede ajustar como se desee de -24°C a +10°C.





Imágenes sólo para fines ilustrativos.

**BCNE400E40SN**

CÓDIGO SKU  
7278743103

CÓDIGO EAN  
8690842418877

SERIE  
b300

Frigorífico Combi de 69cm de ancho con tecnología AeroFlow™

**CARACTERÍSTICAS PRINCIPALES**

- AeroFlow™
- NeoFrost™ Dual Cooling
- HarvestFresh™
- Compartimento 0°C
- Display electrónico en el interior
- Función Modo Eco
- Función Modo vacaciones
- Función refrigeración rápida
- Función congelación rápida
- Compresor ProSmart™ Inverter
- Puerta reversible

**CARACTERÍSTICAS TÉCNICAS**

- Clase Eficiencia Energética: E
- Clase de emisión de ruido: B
- Nivel de ruido (dBA): 35
- Dimensiones producto (AlxAxF) cm: 194 x 69 x 55

FRIGORÍFICOS Y  
CONGELADORES



**BCSE400E40SN**

CÓDIGO SKU | CÓDIGO EAN | SERIE  
7278743101 | 8690842409295 | b300

Frigorífico Combi estático de 69 cm de ancho

**CARACTERÍSTICAS PRINCIPALES**

- HarvestFresh™
- Función Modo vacaciones
- Función refrigeración rápida
- Puerta reversible

**CARACTERÍSTICAS TÉCNICAS**

- Clase Eficiencia Energética: E
- Clase de emisión de ruido: B
- Nivel de ruido (dBA): 35
- Dimensiones producto (AlxAxF) cm: 194 x 69 x 55



**BCNA306E3SN**

CÓDIGO SKU | CÓDIGO EAN | SERIE  
7522520015 | 8690842380426 | b300

Frigorífico combinado de 193,5cm de altura con tecnología NeoFrost™ Dual Cooling

**CARACTERÍSTICAS PRINCIPALES**

- NeoFrost™ Dual Cooling
- HarvestFresh™
- Compartimento 0°C
- Display electrónico en el interior
- Función Modo Eco
- Función Modo vacaciones
- Función refrigeración rápida
- Función congelación rápida
- Puerta reversible

**CARACTERÍSTICAS TÉCNICAS**

- Clase Eficiencia Energética: F
- Clase de emisión de ruido: C
- Nivel de ruido (dBA): 38
- Dimensiones producto (AlxAxF) cm: 193,5 x 54 x 54,5

## FRIGORÍFICO COMBINADO **Integrable**



**BCSA306E4SFN**

CÓDIGO SKU | CÓDIGO EAN | SERIE  
7523220010 | 8690842371738 | b300

Frigorífico Combi estático de altura 193,5 cm

### CARACTERÍSTICAS PRINCIPALES

- Función refrigeración rápida
- Puerta reversible

### CARACTERÍSTICAS TÉCNICAS

- Clase Eficiencia Energética: E
- Clase de emisión de ruido: C
- Nivel de ruido (dBA): 37
- Dimensiones producto (AlxAxF) cm: 193,5 x 54 x 54,5

## FRIGORÍFICO COMBINADO **Integrable**



**BCNA275E4SN**

CÓDIGO SKU | CÓDIGO EAN | SERIE  
7523020016 | 5944008923549 | b300

Frigorífico Combi de 177,5cm de altura con tecnología NeoFrost™ Dual Cooling

### CARACTERÍSTICAS PRINCIPALES

- NeoFrost™ Dual Cooling
- HarvestFresh™
- Compartimento 0°C
- Display electrónico en el interior
- Función Modo vacaciones
- Función refrigeración rápida
- Función congelación rápida
- Compresor ProSmart™ Inverter
- Puerta reversible

### CARACTERÍSTICAS TÉCNICAS

- Clase Eficiencia Energética: E
- Clase de emisión de ruido: C
- Nivel de ruido (dBA): 38
- Dimensiones producto (AlxAxF) cm: 177,5 x 54 x 54,5

## FRIGORÍFICO COMBINADO Integrable



### BCHA275E4SN

CÓDIGO SKU | CÓDIGO EAN | SERIE  
7520420023 | 5944008923228 | b300

Frigorífico Combi Semi No Frost de 177,5cm de altura

#### CARACTERÍSTICAS PRINCIPALES

- Semi No Frost (Solo Congelador No Frost)
- HarvestFresh™
- Compartimento 0°C
- Display electrónico en el interior
- Función Modo Eco
- Función Modo vacaciones
- Función refrigeración rápida
- Función congelación rápida
- Compresor ProSmart™ Inverter
- Puerta reversible

#### CARACTERÍSTICAS TÉCNICAS

- Clase Eficiencia Energética: E
- Clase de emisión de ruido: C
- Nivel de ruido (dBA): 38
- Dimensiones producto (AlxAxF) cm: 177,5 x 54 x 54,5

## FRIGORÍFICO SIDE BY SIDE Europeo Integrable



### BSSA315K3SN

CÓDIGO SKU | CÓDIGO EAN | SERIE  
7524120005 | 5944008924188 | b100

Frigorífico 1 puerta de 177,5cm de altura

#### CARACTERÍSTICAS PRINCIPALES

- Cíclico
- Control mecánico
- Puerta reversible

#### CARACTERÍSTICAS TÉCNICAS

- Clase Eficiencia Energética: F
- Clase de emisión de ruido: C
- Nivel de ruido (dBA): 36
- Dimensiones producto (AlxAxF) cm: 177,5 x 54 x 54,5
- Posibilidad de instalación en pareja: BFNA247E30SN



### BCSA285K4SN

CÓDIGO SKU | CÓDIGO EAN | SERIE  
7519020035 | 8690842379376 | b100

Frigorífico Combi estático de 177,5cm de altura

#### CARACTERÍSTICAS PRINCIPALES

- Compresor ProSmart™ Inverter
- Puerta reversible

#### CARACTERÍSTICAS TÉCNICAS

- Clase Eficiencia Energética: E
- Clase de emisión de ruido: B
- Nivel de ruido (dBA): 35
- Dimensiones producto (AlxAxF) cm: 177,5 x 54 x 54,5



### BFNA247E30SN

CÓDIGO SKU | CÓDIGO EAN | SERIE  
7523420015 | 5944008923433 | b100

Congelador vertical No Frost de 177,5cm de altura

#### CARACTERÍSTICAS PRINCIPALES

- No Frost
- Control mecánico con sensor
- Función refrigeración rápida
- Función congelación rápida
- Puerta reversible

#### CARACTERÍSTICAS TÉCNICAS

- Clase Eficiencia Energética: F
- Clase de emisión de ruido: C
- Nivel de ruido (dBA): 39
- Dimensiones producto (AlxAxF) cm: 177,5 x 54 x 54,5
- Posibilidad de instalación en pareja: BSSA315K3SN



## FRIGORÍFICO DOS PUERTAS **Integrable**



**BDSA250K3SN**

CÓDIGO SKU | CÓDIGO EAN | SERIE  
7521620013 | 5944008923921 | b100

Frigorífico 2 puertas de 144,8cm de altura

### CARACTERÍSTICAS PRINCIPALES

- Cíclico
- Control mecánico

### CARACTERÍSTICAS TÉCNICAS

- Clase Eficiencia Energética: F
- Clase de emisión de ruido: C
- Nivel de ruido (dBA): 37
- Dimensiones producto (AlxAxF) cm: 144,8 x 54 x 54,5



**BSSA210K3SN**

CÓDIGO SKU | CÓDIGO EAN | SERIE  
7520320017 | 5944008923457 | b100

Frigorífico 1 puerta con congelador interior de 121,5cm de altura

### CARACTERÍSTICAS PRINCIPALES

- Cíclico
- Control mecánico
- Puerta reversible

### CARACTERÍSTICAS TÉCNICAS

- Clase Eficiencia Energética: F
- Clase de emisión de ruido: C
- Nivel de ruido (dBA): 38
- Dimensiones producto (AlxAxF) cm: 121,5 x 54 x 54,5

## FRIGORÍFICO BAJO ENCIMERA **Integrable**



**BU1153HCN**

CÓDIGO SKU | CÓDIGO EAN | SERIE  
7248846912 | 8690842381355 | b100

Frigorífico bajo encimera de 60cm de ancho

### CARACTERÍSTICAS PRINCIPALES

- Cíclico
- Control mecánico
- Puerta reversible

### CARACTERÍSTICAS TÉCNICAS

- Clase Eficiencia Energética: F
- Clase de emisión de ruido: C
- Nivel de ruido (dBA): 36
- Dimensiones producto (AlxAxF) cm: 81,8 x 59,5 x 54,5



**BU1103N**

CÓDIGO SKU | CÓDIGO EAN | SERIE  
7248740512 | 8690842382949 | b100

Frigorífico bajo encimera de 60cm de ancho

### CARACTERÍSTICAS PRINCIPALES

- Cíclico
- Control mecánico
- Puerta reversible

### CARACTERÍSTICAS TÉCNICAS

- Clase Eficiencia Energética: F
- Clase de emisión de ruido: C
- Nivel de ruido (dBA): 37
- Posibilidad de instalación en pareja: BU1203N
- Dimensiones producto (AlxAxF) cm: 81,8 x 59,5 x 54,5



**BU1203N**

CÓDIGO SKU | CÓDIGO EAN | SERIE  
7275240512 | 8690842380273 | b100

Congelador bajo encimera de 60cm de ancho

### CARACTERÍSTICAS PRINCIPALES

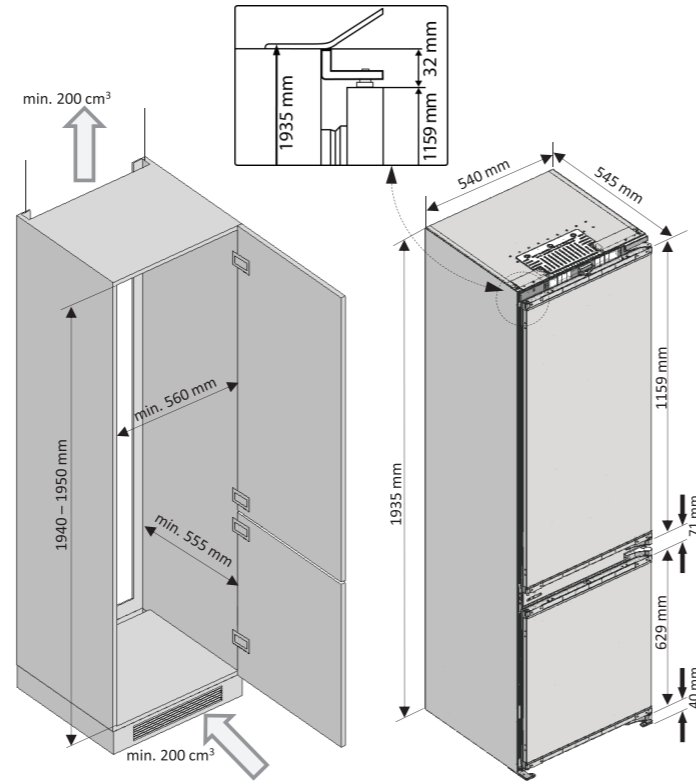
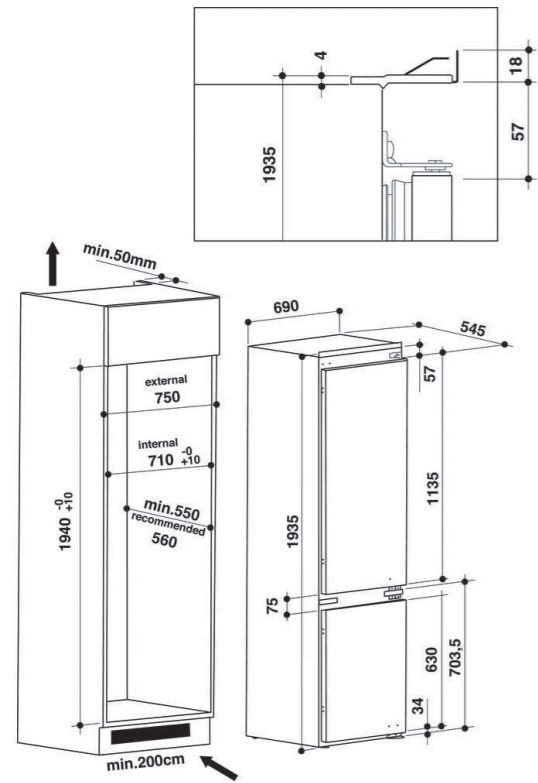
- Cíclico
- Control mecánico con sensor
- Función refrigeración rápida
- Función congelación rápida
- Puerta reversible

### CARACTERÍSTICAS TÉCNICAS

- Clase Eficiencia Energética: F
- Clase de emisión de ruido: C
- Nivel de ruido (dBA): 36
- Posibilidad de instalación en pareja: BU1103N
- Dimensiones producto (AlxAxF) cm: 81,8 x 59,5 x 54,5

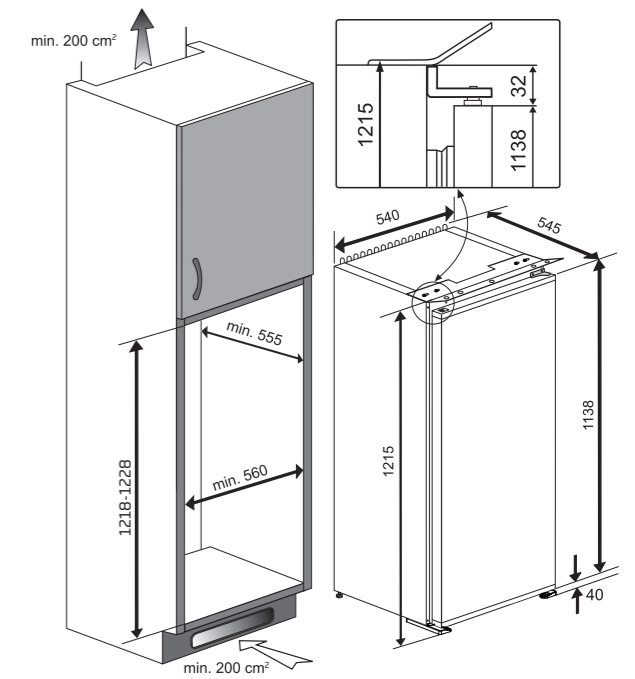
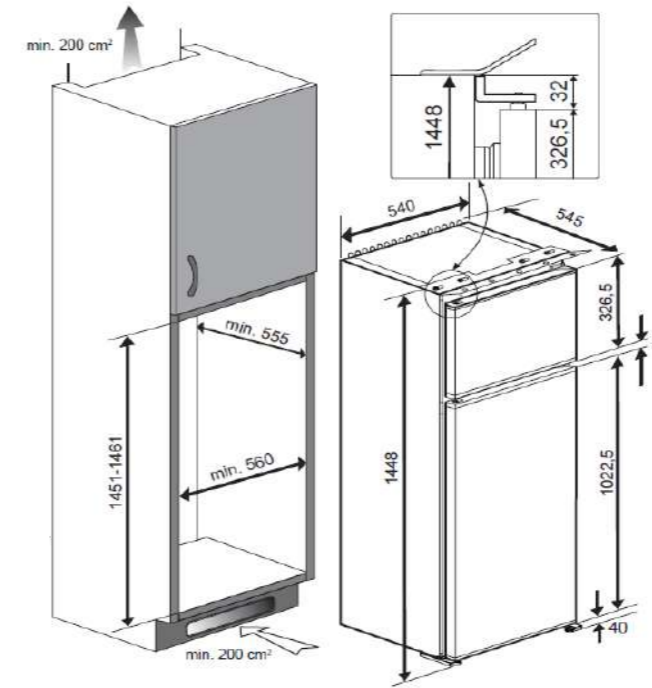
Combi ancho 69cm

Combi ancho 54cm alto 193cm



2 puertas ancho 54cm

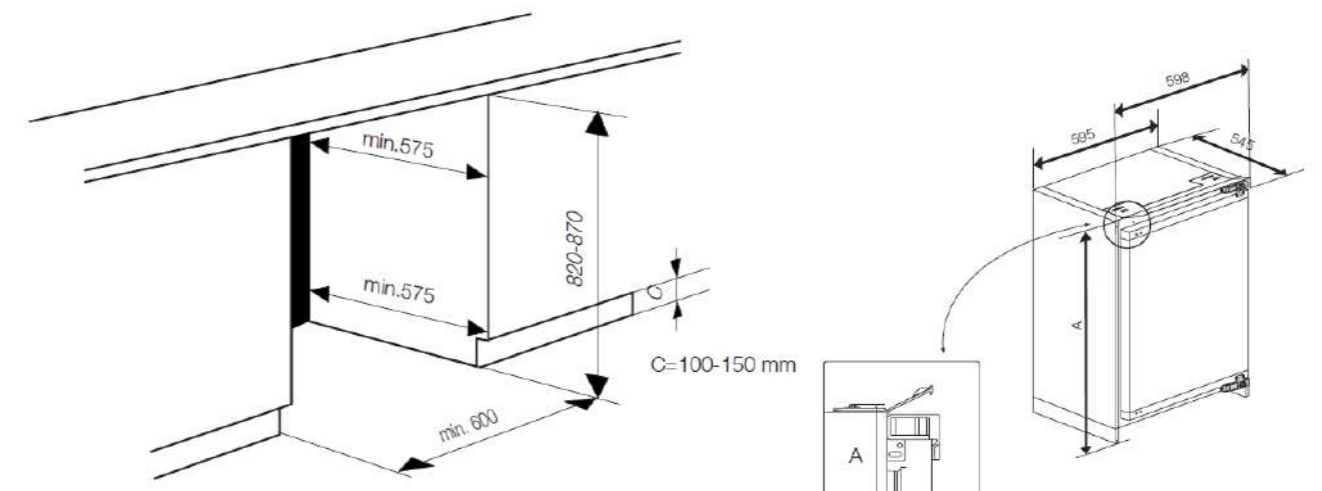
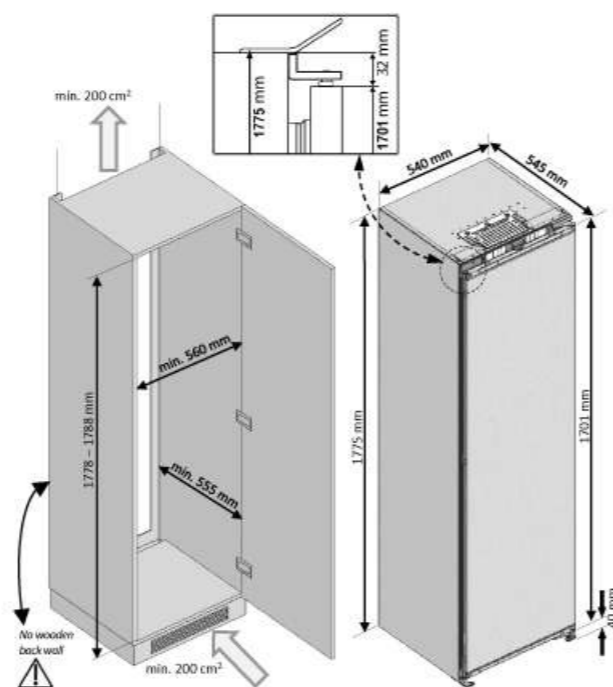
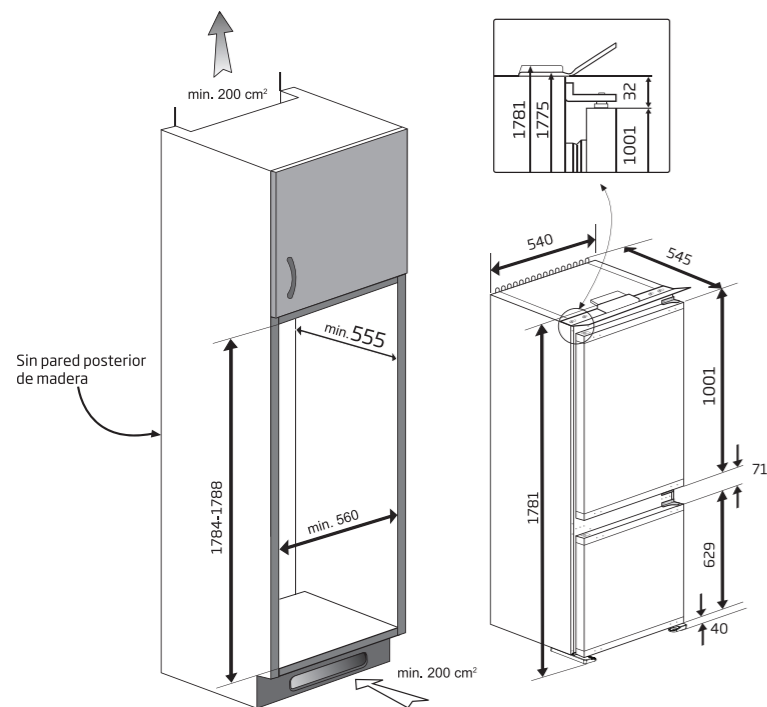
1 puerta ancho 54 cm alto 121cm



Combi ancho 54cm alto 177cm

1 puerta ancho 54cm

Bajo encimera ancho 60cm



A (mm)	820 - 870 mm
C (mm)	100 - 150 mm



**GN1416231ZXN**

CÓDIGO SKU | CÓDIGO EAN | SERIE  
7295542787 | 8690842380297 | bPRO500

Frigorífico 4 puertas con tecnología NeoFrost™ Dual Cooling

**CARACTERÍSTICAS PRINCIPALES**

- NeoFrost™ Dual Cooling
- Compartimento Multizona
- Active Blue Light™
- EverFresh™
- Compartimento 0°C
- Display electrónico en la puerta
- Función Modo Eco
- Función Modo vacaciones
- Función refrigeración rápida
- Función congelación rápida
- Compresor ProSmart™ Inverter

**CARACTERÍSTICAS TÉCNICAS**

- Clase Eficiencia Energética: F
- Clase de emisión de ruido: C
- Nivel de ruido (dBA): 39
- Dimensiones producto (AlxAxF) cm: 182 x 90,8 x 70,5



**GN1406231XBN**

CÓDIGO SKU | CÓDIGO EAN | SERIE  
7295544089 | 8690842394300 | bPRO500

Frigorífico 4 puertas con tecnología NeoFrost™ Dual Cooling

**CARACTERÍSTICAS PRINCIPALES**

- NeoFrost™ Dual Cooling
- Compartimento 0°C
- Display electrónico en la puerta
- Función Modo Eco
- Función Modo vacaciones
- Función refrigeración rápida
- Función congelación rápida
- Compresor ProSmart™ Inverter

**CARACTERÍSTICAS TÉCNICAS**

- Clase Eficiencia Energética: F
- Clase de emisión de ruido: C
- Nivel de ruido (dBA): 39
- Dimensiones producto (AlxAxF) cm: 182 x 90,8 x 70,5



## GNE60530DXN

CÓDIGO SKU | CÓDIGO EAN | SERIE  
7293441390 | 8690842381652 | bPRO700

Frigorífico 4 puertas con tecnología NeoFrost™ Dual Cooling

### CARACTERÍSTICAS PRINCIPALES

- NeoFrost™ Dual Cooling
- HarvestFresh™
- Compartimento 0°C
- Display electrónico en la puerta
- Dispensador de agua
- Fabricador de hielo automático con conexión a toma de agua
- Función Modo Eco
- Función Modo vacaciones
- Función refrigeración rápida
- Función congelación rápida
- Compresor ProSmart™ Inverter

### CARACTERÍSTICAS TÉCNICAS

- Clase Eficiencia Energética: F
- Clase de emisión de ruido: B
- Nivel de ruido (dBA): 35
- Dimensiones producto (AlxAxF) cm: 182,5 x 84 x 74,5

## GNE60531XN

CÓDIGO SKU | CÓDIGO EAN | SERIE  
7293442786 | 8690842030932 | bPRO500

Frigorífico 2 puertas 2 cajones con tecnología NeoFrost™ Dual Cooling™

### CARACTERÍSTICAS PRINCIPALES

- NeoFrost™ Dual Cooling
- HarvestFresh™
- Compartimento 0°C
- Display electrónico en la puerta
- Función Modo Eco
- Función Modo vacaciones
- Función refrigeración rápida
- Función congelación rápida
- Compresor ProSmart™ Inverter

### CARACTERÍSTICAS TÉCNICAS

- Clase Eficiencia Energética: F
- Clase de emisión de ruido: B
- Nivel de ruido (dBA): 35
- Dimensiones producto (AlxAxF) cm: 182,5 x 84 x 74,5

FRIGORÍFICO 4 PUERTAS Libre instalación



**GNE480E30ZXPN**

CÓDIGO SKU | CÓDIGO EAN | SERIE  
7298448783 | 8690842365409 | bPRO500

Frigorífico 4 puertas con tecnología NeoFrost™ Dual Cooling

**CARACTERÍSTICAS PRINCIPALES**

- NeoFrost™ Dual Cooling
- HarvestFresh™
- EverFresh™
- Compartimento 0°C
- Display electrónico en la puerta
- Función Modo Eco
- Función Modo vacaciones
- Función refrigeración rápida
- Función congelación rápida
- Compresor ProSmart™ Inverter

**CARACTERÍSTICAS TÉCNICAS**

- Clase Eficiencia Energética: F
- Clase de emisión de ruido: D
- Nivel de ruido (dBA): 42
- Dimensiones producto (AlxAxF) cm: 192 x 76 x 72,5

FRIGORÍFICO 2 PUERTAS Cajones libre instalación



**GN162341XBN**

CÓDIGO SKU | CÓDIGO EAN | SERIE  
7287541371 | 8690842441929 | bPRO500

Frigorífico 2 puertas con tecnología NeoFrost™ Dual Cooling

**CARACTERÍSTICAS PRINCIPALES**

- NeoFrost™ Dual Cooling
- HarvestFresh™
- Compartimento 0°C
- Display electrónico en la puerta
- Dispensador de agua
- Fabricador de hielo automático con conexión a toma de agua
- Función Modo Eco
- Función Modo vacaciones
- Función refrigeración rápida
- Función congelación rápida
- Compresor ProSmart™ Inverter

**CARACTERÍSTICAS TÉCNICAS**

- Clase Eficiencia Energética: E
- Clase de emisión de ruido: C
- Nivel de ruido (dBA): 36
- Dimensiones producto (AlxAxF) cm: 179 x 91 x 70,5



**GN163131ZIEN**

CÓDIGO SKU | CÓDIGO EAN | SERIE  
7290347695 | 8690842378744 | b300

Frigorífico 2 puertas 2 cajones con tecnología NeoFrost™ Dual Cooling

**CARACTERÍSTICAS PRINCIPALES**

- NeoFrost™ Dual Cooling
- HarvestFresh™
- Compartimento 0°C
- Display electrónico en la puerta
- Dispensador de agua con tanque
- Filtro de olores
- Función Modo Eco
- Función Modo vacaciones
- Función refrigeración rápida
- Compresor ProSmart™ Inverter

**CARACTERÍSTICAS TÉCNICAS**

- Clase Eficiencia Energética: F
- Clase de emisión de ruido: C
- Nivel de ruido (dBA): 38
- Dimensiones producto (AlxAxF) cm: 179 x 91 x 70,5



**GN1603140XBN**

CÓDIGO SKU | CÓDIGO EAN | SERIE  
7298340543 | 8690842472329 | b300

Frigorífico 2 puertas 2 cajones con tecnología NeoFrost™ Dual Cooling

**CARACTERÍSTICAS PRINCIPALES**

- NeoFrost™ Dual Cooling
- HarvestFresh™
- Compartimento 0°C
- Display electrónico en la puerta
- Función Modo Eco
- Función Modo vacaciones
- Función refrigeración rápida
- Compresor ProSmart™ Inverter

**CARACTERÍSTICAS TÉCNICAS**

- Clase Eficiencia Energética: E
- Clase de emisión de ruido: C
- Nivel de ruido (dBA): 38
- Dimensiones producto (AlxAxF) cm: 179 x 91 x 70,5



**RCNE560E60ZGWHN**

CÓDIGO SKU | CÓDIGO EAN | SERIE  
7298243115 | 8690842383281 | bPRO500

Frigorífico Combi de 70cm de ancho con tecnología NeoFrost™ Dual Cooling

**CARACTERÍSTICAS PRINCIPALES**

- NeoFrost™ Dual Cooling
- HarvestFresh™
- SmoothFit 90°
- Compartimento 0°C
- Display electrónico en la puerta
- Función Modo Eco
- Función Modo vacaciones
- Función refrigeración rápida
- Función congelación rápida

**CARACTERÍSTICAS TÉCNICAS**

- Clase Eficiencia Energética: D
- Clase de emisión de ruido: C
- Nivel de ruido (dBA): 38
- Dimensiones producto (AlxAxF) cm: 192 x 70 x 74,5



**RCNE560E40ZXBH**

CÓDIGO SKU | CÓDIGO EAN | SERIE  
7298243103 | 8690842378003 | bPRO500

Frigorífico Combi de 70cm de ancho con tecnología NeoFrost™ Dual Cooling

**CARACTERÍSTICAS PRINCIPALES**

- NeoFrost™ Dual Cooling
- HarvestFresh™
- SmoothFit 90°
- Compartimento 0°C
- Display electrónico en la puerta
- Función Modo Eco
- Función Modo vacaciones
- Función refrigeración rápida
- Función congelación rápida

**CARACTERÍSTICAS TÉCNICAS**

- Clase Eficiencia Energética: E
- Clase de emisión de ruido: C
- Nivel de ruido (dBA): 38
- Dimensiones producto (AlxAxF) cm: 192 x 70 x 74,5



# LAVAVAJILLAS



Ancho 60cm

Ancho 45cm



# Para los que aman cocinar sin tener que lavar.

Son muchas las personas a las que les encanta cocinar, pero a muy pocos les gusta lavar los platos, utensilios y ollas al acabar. Es por eso que Beko no solo está a tu lado durante la preparación de platos y recetas, sino que también es un socio eficiente a la hora de limpiar. Para hacer esta tarea más liviana y rápida, hemos desarrollado tecnologías y funciones innovadoras que permiten poner todo en el lavavajillas y obtener una limpieza perfecta.

CornerIntense™ gracias al aspersor giratorio de tres brazos llega a todos los rincones del cesto inferior y te permite limpiar a fondo incluso las ollas más sucias sin necesidad de prelavarlas. La tercera bandeja, por otro lado, ayuda a encontrar el lugar adecuado para todos los utensilios de cualquier forma y tamaño, y a proteger tazas y objetos pequeños, liberando espacio en la bandeja intermedia.

La función Fast+, en cambio, reduce la duración del ciclo de lavado hasta en un 50% así como el consumo de agua, gracias al motor ProSmart™ Inverter que permite aumentar la temperatura de lavado. Resultados perfectos y máxima flexibilidad al alcance de todos.

Prepárate para descubrir una nueva forma de limpiar.





La tecnología Beko AutoDose se caracteriza por un innovador depósito que acumula y dosifica el detergente y el abrillantador.

En función del nivel de suciedad de tu vajilla, el lavavajillas Beko dosifica automáticamente la cantidad precisa de detergente y abrillantador para un lavado eficaz, sin gastar más de lo necesario.

Puedes estar tranquilo: ya no tienes que pensar si has puesto mucho o poco detergente. Beko lo hace por ti.




Los nuevos lavavajillas Beko están equipados con con 3 brazos de pulverización que se mueven de forma rectangular llegando a todos los rincones del cesto inferior.

La tecnología CornerIntense® ha sido diseñada específicamente para limpiar todos los platos, incluso los más sucios, donde sea que se coloquen dentro de la máquina.

Los lavavajillas Beko cuentan con una zona de lavado de alta presión de agua, con la que se consigue una limpieza profesional incluso en las ollas y sartenes más sucias.

La tecnología Aquaintense ha sido diseñada para acabar con la suciedad más difícil.



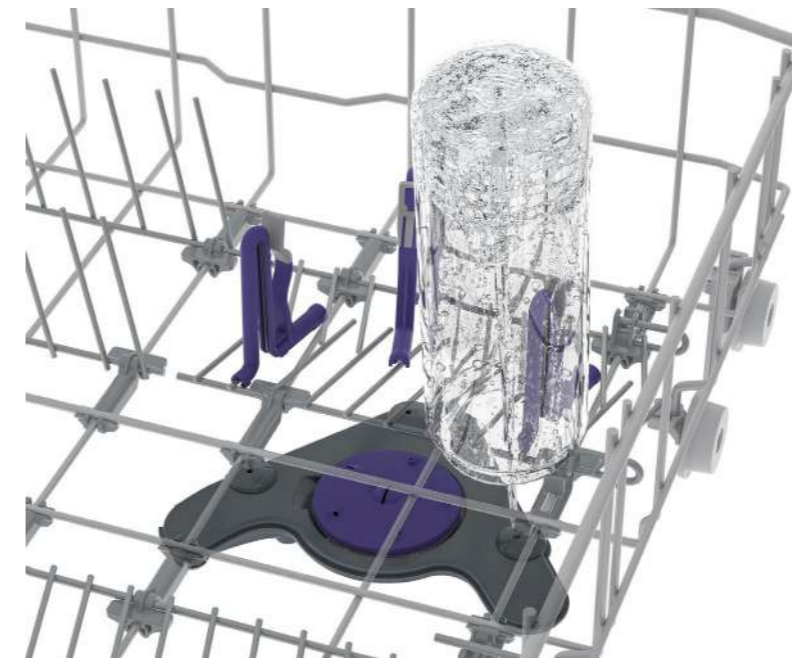
## HygieneIntense

Nuestros nuevos lavavajillas Hygiene Intense eliminan las bacterias y virus de los platos de una manera segura y conveniente, consiguiendo resultados extra higiénicos.

Altas temperaturas para eliminar el 99,9% de virus y bacterias.



## DeepWash™



Area de limpieza intensiva para conseguir resultados excelentes en recipientes profundos. Botellas y ollas limpias gracias al poder del agua a presión de DeepWash™.

## Motor ProSmart™ Inverter

El motor ProSmart™ Inverter hace que los lavavajillas Beko sean dos veces más silenciosos\*. Garantiza un alto rendimiento energético y no desperdicia agua innecesariamente.

\*Probado en laboratorios internos



**Alta Eficiencia**

**Alta Durabilidad**

**Bajo nivel de ruido**

## Apertura automática de la puerta




La función SelfDry de Beko abre la puerta cuando finaliza el ciclo de lavado y deja salir el aire húmedo.

Gracias a la circulación de aire natural, el rendimiento de secado aumenta de forma natural sin consumir energía.




## SlidingFit

Integración perfecta en el mueble gracias a un sistema innovador. La puerta-panel se desliza sobre la puerta del lavavajillas hasta 4cm cuando se abre, lo que permite reducir la altura del zócalo. Esto se traduce en una integración sin huecos antiestéticos entre los muebles.



## LedSpot™

Un haz de luz en el suelo te avisa cómodamente de la finalización del programa.



## GlassShield®

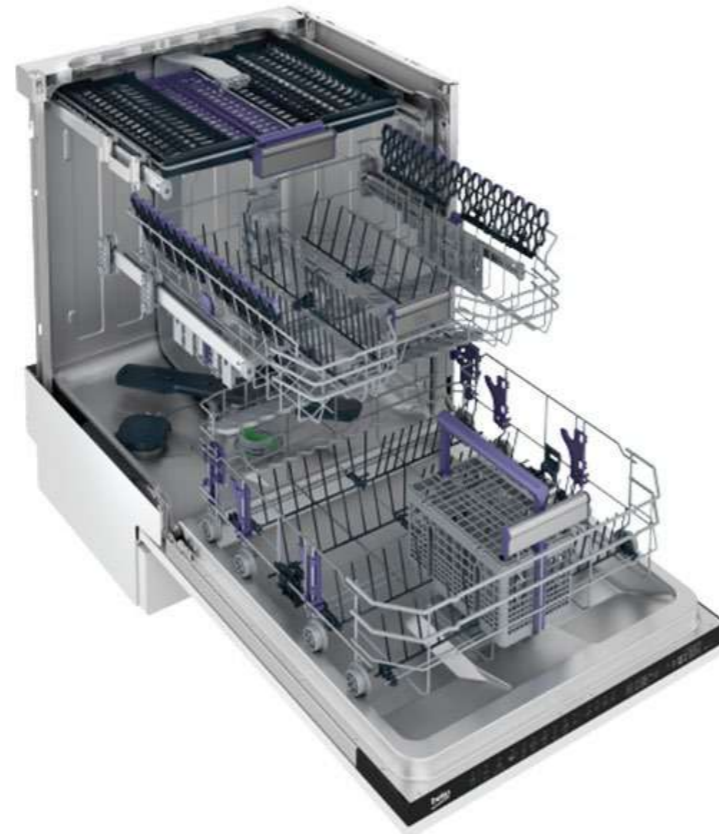


El control automático de la dureza del agua asociado a una presión más delicada evita la corrosión de los cristales. Con esta tecnología innovadora brillarán incluso las copas más delicadas.

## Bandeja de Cubiertos

Bandeja para cubiertos estándar, carga y descarga fácilmente todos los utensilios.

Los lavavajillas Beko disponen de una tercera bandeja: la solución ideal para que nunca te quedes sin espacio. Diseñada especialmente para una funcionalidad óptima.



## Sensor de Suciedad

Detección automática. Los sensores de suciedad detectan el nivel de suciedad de tus platos y determinan automáticamente el ciclo óptimo de lavado en el programa automático.

## Cesto Superior Ajustable en Altura



La bandeja superior posee un mecanismo que permite ajustarla en 3 posiciones distintas para facilitar el lavado de platos de diferentes tamaños.

## Seguridad en tu Lavavajillas

WaterSafe™ es un sistema anti-inundaciones: la presencia de una doble funda en la tubería de entrada permite contener el agua en caso de derrames.

WaterSafe+™ es un sistema aún más seguro: además de la función de doble vaina, tiene una válvula especial conectada al suministro de agua que detiene inmediatamente cualquier flujo de agua saliente.



## Panel de Control Digital

Seleccionar la función de lavado deseada y seguir los pasos de lavado es más fácil gracias al nuevo programador digital de los lavavajillas Beko.

## SteamGloss®

El ciclo caliente SteamGloss® de 10 minutos hace que los platos y vasos brillen como nuevos: un 30%\* más de brillo para los platos de cerámica y un 23%\* más para la cristalería.

\* Probado por laboratorios independientes.

## Inicio Diferido

La planificación en el tiempo del ciclo de lavado es un logro importante. Con los lavavajillas Beko es posible retrasar el inicio del ciclo de lavado hasta 24 horas, aprovechando las franjas horarias en las que se reducen las tarifas eléctricas.

## Intensivo 70°C

Adecuado para platos, ollas y sartenes muy sucios. Con este programa los virus y las bacterias no tienen ninguna posibilidad de sobrevivir.

## TrayWash™

TrayWash™ es la función para lavar bandejas de horno: la presión en la parte inferior del lavavajillas se triplica para garantizar excelentes resultados de lavado.

## Fast+

Tiempos de lavado reducidos en un 50% gracias al motor ProSmart™ Inverter que, al aumentar la temperatura, reduce el consumo de agua y regula la presión. Esta función garantiza excelentes resultados de limpieza en tiempos realmente rápidos.

## InnerClean

Programa de saneamiento de la cuba mediante un ciclo de 75 minutos a una temperatura de 73°C y con el uso de agentes de limpieza especiales. Se debe realizar esta operación cada 1-2 meses para una máxima higiene del aparato.

## Auto 40°C - 65°C

Con el programa Auto, el nivel de suciedad de la vajilla es detectado por los sensores que determinan automáticamente el ciclo de lavado apropiado. La vajilla se lava utilizando la cantidad mínima necesaria de energía y agua, garantizando unos resultados excelentes.

## Media Carga

Si no has llenado por completo el lavavajillas es recomendable elegir la opción de media carga, que te permite cargar incluso solo una de las dos bandejas.

## Eco 50°C

Este es el programa con el menor impacto ambiental que se puede seleccionar para lavar platos con suciedad moderada. Te permite obtener excelentes resultados de lavado a una temperatura de 50°C y ahorrar energía y agua.

## Clean & Shine® y Quick & Shine®

Clean & Shine® es el programa indicado para el lavado diario de vajilla moderadamente sucia en tan solo 96 minutos, incluyendo el secado a una temperatura de 65°C. Quick & Shine® es el programa exclusivo de Beko que garantiza un rendimiento de lavado y secado excepcional en clase A en solo 58 minutos.



# LAVAVAJILLAS

## LAVAVAJILLAS Integrable 60 cm



### BDIN38650C

CÓDIGO SKU | CÓDIGO EAN | SERIE  
7635102477 | 8690842471001 | bPRO500

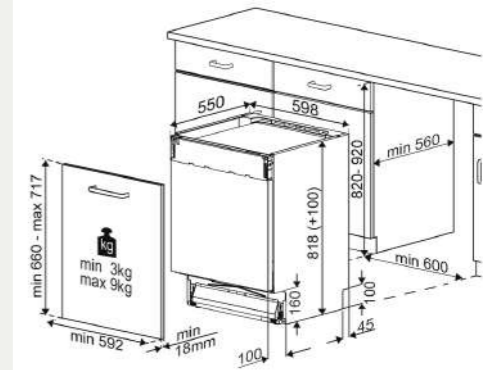
Lavavajillas 60cm

#### CARACTERÍSTICAS PRINCIPALES

- 16 Servicios
- 8 Programas
- CornerIntense®: Potentes brazos pulverizadores de agua
- HygienIntense
- DeepWash™: limpieza intensiva
- ProSmart™ Inverter
- WaterSafe+™
- Función Fast+: Limpieza 3 veces más rápida
- Quick & Shine®: Vajilla limpia y seca en 58 minutos
- TrayWash™: Bandejas de horno siempre relucientes
- LedSpot™: Indicador luminoso en el suelo durante el funcionamiento
- Tercera Bandeja de cubiertos
- Altura cesto superior regulable 3 niveles
- Secado por ventilación activa

#### CARACTERÍSTICAS TÉCNICAS

- Clase Eficiencia Energética: B
- Consumo de agua por ciclo (l): 9.5
- Nivel sonoro dBA: 43
- Altura del nicho (cm): 82-92
- Fondo con la puerta abierta (cm): 115.0
- Dimensiones producto (AlxAxF) cm: 81,8 x 59,8 x 55



### BDIN38644D

CÓDIGO SKU | CÓDIGO EAN | SERIE  
7635302677 | 8690842470608 | bPRO500

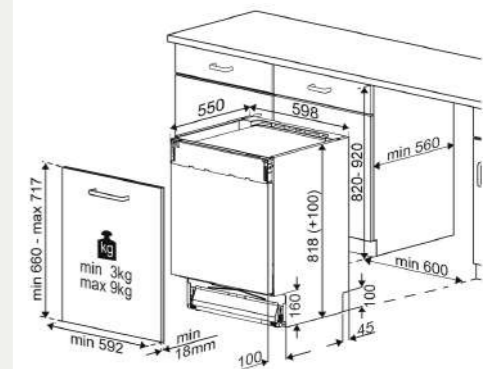
Lavavajillas 60cm

#### CARACTERÍSTICAS PRINCIPALES

- 16 Servicios
- 8 Programas
- CornerIntense®: Potentes brazos pulverizadores de agua
- HygienIntense
- Deepwash: limpieza intensiva
- ProSmart™ Inverter
- WaterSafe+™
- Función Fast+: Limpieza 3 veces más rápida
- Quick & Shine®: Vajilla limpia y seca en 58 minutos
- TrayWash™: Bandejas de horno siempre relucientes
- LedSpot™: Indicador luminoso en el suelo durante el funcionamiento
- Tercera Bandeja de cubiertos
- Altura cesto superior regulable 3 niveles
- Estático

#### CARACTERÍSTICAS TÉCNICAS

- Clase Eficiencia Energética: C
- Consumo de agua por ciclo (l): 9.5
- Nivel sonoro dBA: 42
- Altura del nicho (cm): 82-92
- Fondo con la puerta abierta (cm): 115.0
- Dimensiones producto (AlxAxF) cm: 81,8 x 59,8 x 55





## DIN48430 AD

CÓDIGO SKU | CÓDIGO EAN | SERIE  
7619463977 | 8690842209536 | bPRO500

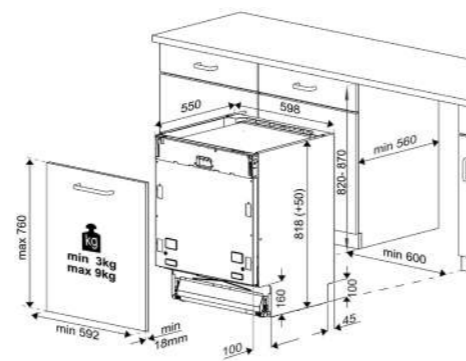
Lavavajillas 60cm

### CARACTERÍSTICAS PRINCIPALES

- 14 Servicios
- 8 Programas
- AutoDose: Dosificación automática de detergente.
- AqualIntense®: Potentes inyectores de agua en el cabezal giratorio
- ProSmart™ Inverter
- WaterSafe+™
- Función Fast+: Limpieza 3 veces más rápida
- Quick & Shine®: Vajilla limpia y seca en 58 minutos
- Media Carga
- TrayWash™: Bandejas de horno siempre relucientes
- LedSpot™: Indicador luminoso en el suelo durante el funcionamiento
- Cesto deslizante de cubiertos
- Altura cesto superior regulable 3 niveles
- Secado por circuito cerrado de aire caliente

### CARACTERÍSTICAS TÉCNICAS

- Clase Eficiencia Energética: D
- Consumo de agua por ciclo (l): 9.5
- Nivel sonoro dBA: 44
- Altura del nicho (cm): 82-87
- Sistema anclaje de la puerta: SlideFit+ Apto para instalación en columna
- Fondo con la puerta abierta (cm): 115.0
- Dimensiones producto (AlxAxF) cm: 81,8 x 59,8 x 55



## DIN36420AD

CÓDIGO SKU | CÓDIGO EAN | SERIE  
7609203977 | 8690842406249 | b300

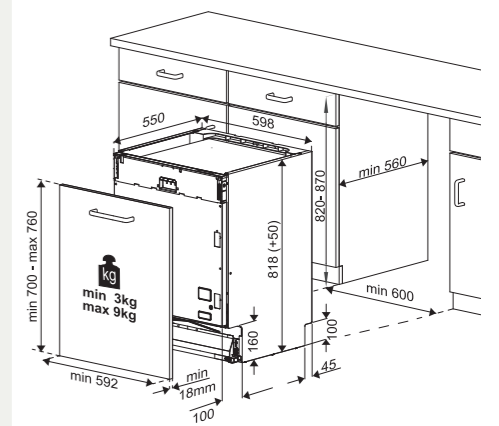
Lavavajillas 60cm

### CARACTERÍSTICAS PRINCIPALES

- 14 Servicios
- 6 Programas
- AutoDose: Dosificación automática de detergente.
- ProSmart™ Inverter
- WaterSafe+™
- Función Fast+: Limpieza 3 veces más rápida
- Quick & Shine®: Vajilla limpia y seca en 58 minutos
- LedSpot™: Indicador luminoso en el suelo durante el funcionamiento
- Cesto deslizante de cubiertos
- Altura cesto superior regulable 3 niveles
- Secado por ventilación activa

### CARACTERÍSTICAS TÉCNICAS

- Clase Eficiencia Energética: E
- Consumo de agua por ciclo (l): 9.5
- Nivel sonoro dBA: 44
- Altura del nicho (cm): 82-87
- Apto para instalación en columna
- Fondo con la puerta abierta (cm): 115.0
- Dimensiones producto (AlxAxF) cm: 81,8 x 59,8 x 55



## BDIN38521Q

CÓDIGO SKU | CÓDIGO EAN | SERIE  
7617703977 | 8690842433634 | b300

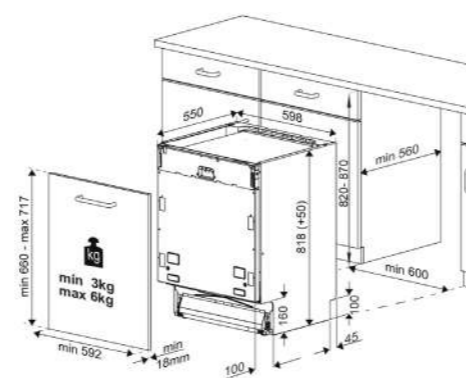
Lavavajillas 60cm

### CARACTERÍSTICAS PRINCIPALES

- 15 Servicios
- 8 Programas
- AqualIntense®: Potentes inyectores de agua en el cabezal giratorio
- Hygiene Intense: Eliminación virus y bacterias
- ProSmart™ Inverter
- WaterSafe+™
- Función Fast+: Limpieza 3 veces más rápida
- Quick & Shine®: Vajilla limpia y seca en 58 minutos
- TrayWash™: Bandejas de horno siempre relucientes
- LedSpot™: Indicador luminoso en el suelo durante el funcionamiento
- Tercera Bandeja de cubiertos
- Altura cesto superior regulable 3 niveles
- Secado por ventilación activa

### CARACTERÍSTICAS TÉCNICAS

- Clase Eficiencia Energética: E
- Consumo de agua por ciclo (l): 9.5
- Nivel sonoro dBA: 46
- Altura del nicho (cm): 82-87
- Fondo con la puerta abierta (cm): 115.0
- Dimensiones producto (AlxAxF) cm: 81,8 x 59,8 x 55



## DIN36430

CÓDIGO SKU | CÓDIGO EAN | SERIE  
7699363977 | 8690842379666 | b300

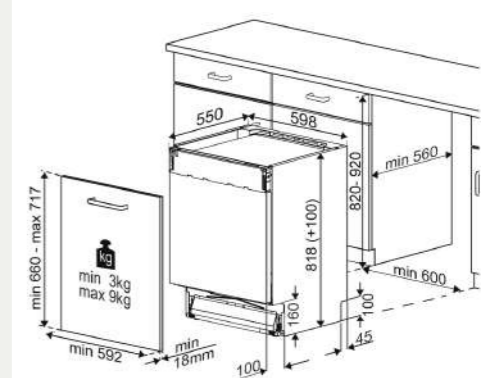
Lavavajillas 60cm

### CARACTERÍSTICAS PRINCIPALES

- 14 Servicios
- 6 Programas
- WaterSafe+™
- Quick & Shine®: Vajilla limpia y seca en 58 minutos
- LedSpot™: Indicador luminoso en el suelo durante el funcionamiento

### CARACTERÍSTICAS TÉCNICAS

- Clase Eficiencia Energética: D
- Consumo de agua por ciclo (l): 11.5
- Nivel sonoro dBA: 48
- Altura del nicho (cm): 82-87
- Sistema anclaje de la puerta: SlideFit. Apto para instalación en columna
- Fondo con la puerta abierta (cm): 115.0
- Dimensiones producto (AlxAxF) cm: 81,8 x 59,8 x 55







## DIS48120

CÓDIGO SKU | CÓDIGO EAN | SERIE  
7636062635 | 8690842200373 | b300

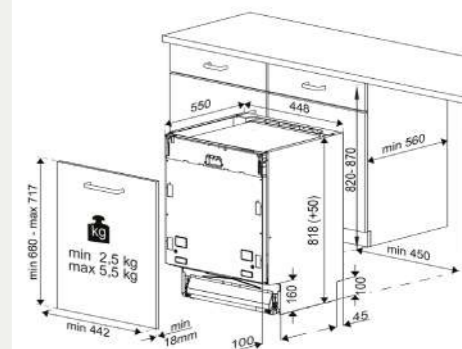
Lavavajillas 45cm

### CARACTERÍSTICAS PRINCIPALES

- 11 Servicios
- 8 Programas
- AqualIntense®: Potentes inyectores de agua en el cabezal giratorio
- ProSmart™ Inverter
- WaterSafe+™
- Función Fast+: Limpieza 3 veces más rápida
- Quick & Shine®: Vajilla limpia y seca en 58 minutos
- LedSpot™: Indicador luminoso en el suelo durante el funcionamiento
- Cesto deslizante de cubiertos
- Altura cesto superior regulable 3 niveles
- Estático

### CARACTERÍSTICAS TÉCNICAS

- Clase Eficiencia Energética: E
- Consumo de agua por ciclo (l): 8,7
- Nivel sonoro dBA: 46
- Altura del nicho (cm): 82-87
- Fondo con la puerta abierta (cm): 115.0
- Dimensiones producto (AlxAxF) cm: 81,8 x 59,8 x 55



## BDIS38040A

CÓDIGO SKU | CÓDIGO EAN | SERIE  
7641103935 | 8690842475368 | bPRO500

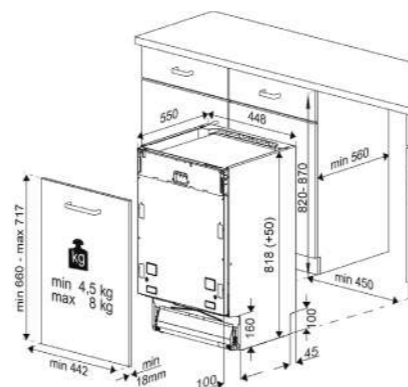
Lavavajillas 45cm

### CARACTERÍSTICAS PRINCIPALES

- 11 Servicios
- 8 Programas
- AutoDose: Dosificación automática de detergente.
- AqualIntense®: Potentes inyectores de agua en el cabezal giratorio
- HygieneIntense: Eliminación virus y bacterias
- ProSmart™ Inverter
- WaterSafe+™
- Función Fast+: Limpieza 3 veces más rápida
- Quick & Shine®: Vajilla limpia y seca en 58 minutos
- Apertura automática de la puerta
- LedSpot™: Indicador luminoso en el suelo durante el funcionamiento
- Tercera Bandeja de cubiertos
- Altura cesto superior regulable 3 niveles
- Estático

### CARACTERÍSTICAS TÉCNICAS

- Clase Eficiencia Energética: D
- Consumo de agua por ciclo (l): 8.7
- Nivel sonoro dBA: 45
- Altura del nicho (cm): 82-87
- Fondo con la puerta abierta (cm): 115.0
- Dimensiones producto (AlxAxF) cm: 81,8 x 59,8 x 55



## DIS35023

CÓDIGO SKU | CÓDIGO EAN | SERIE  
7680153935 | 8690842391774 | b100

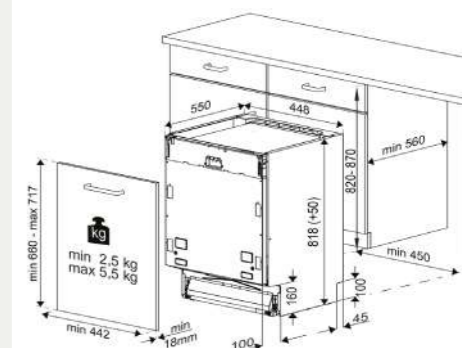
Lavavajillas 45cm

### CARACTERÍSTICAS PRINCIPALES

- 10 Servicios
- 5 Programas
- WaterSafe+™
- Quick & Shine®: Vajilla limpia y seca en 58 minutos
- Media Carga
- LedSpot™: Indicador luminoso en el suelo durante el funcionamiento
- Cesto deslizante de cubiertos
- Estático

### CARACTERÍSTICAS TÉCNICAS

- Clase Eficiencia Energética: E
- Consumo de agua por ciclo (l): 11.9
- Nivel sonoro dBA: 49
- Altura del nicho (cm): 82-87
- Fondo con la puerta abierta (cm): 115.0
- Dimensiones producto (AlxAxF) cm: 81,8 x 59,8 x 55





# LAVADORAS, LAVASECADORAS Y SECADORAS



Lavadoras

Lavasecadoras

Secadoras

# Disfruta de una vida más cómoda

La higiene y el cuidado de las prendas son esenciales para vencer las manchas y las bacterias que acechan a la ropa diaria.

Facilidad de carga, ahorro energético, flexibilidad de programación y otras tecnologías capaces de maximizar la eficacia del lavado. Todo esto y mucho más lo encontrarás en las lavadoras de carga frontal integrables de Beko.

Y si quieres ahorrar tiempo y olvidarte de tender la ropa, confía en nuestras lavadorassecadoras, que te devolverán la ropa limpia y seca.

Gracias a la tecnología de vapor SteamCure™, Beko tiene la solución óptima para que la limpieza de tu ropa sea precisa y eficaz. Consigue una ropa impecable, sin manchas, sin arrugas y desinfectada.

Las bacterias, las manchas y las arrugas se evaporarán ante tus ojos. ¡Descubre más!





# STEAMcure Hygiene+

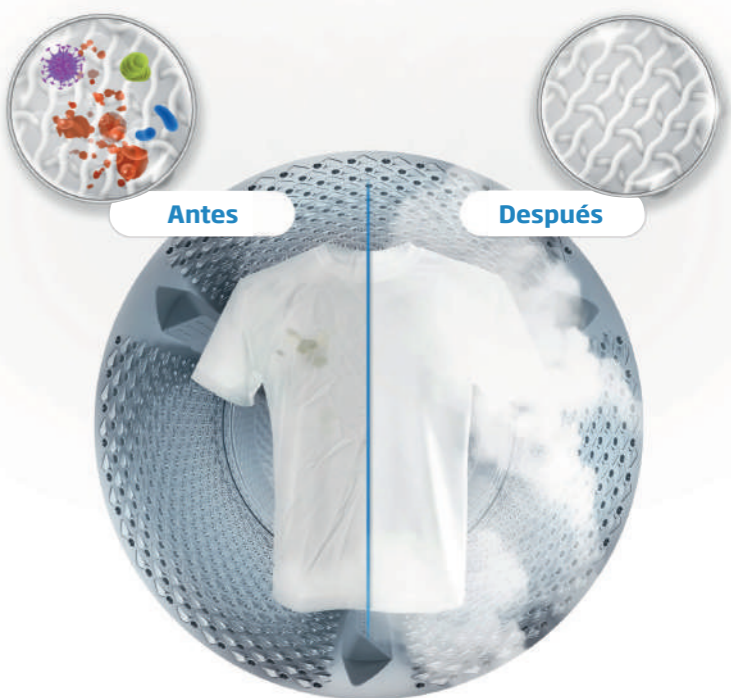



## Lavado intensivo libre de alérgenos

La tecnología SteamCure™ juntamente con el programa Hygiene+ garantizan un lavado intensivo y máxima desinfección en alérgenos, bacterias y hongos gracias al poder del vapor.

¿Eliminar las manchas parece una tarea imposible? Selecciona tu programa de lavado y activa la tecnología SteamCure™: el tratamiento con vapor te ayudará a eliminar las manchas más rebeldes.

Además, las arrugas ya no son un problema. Combinado con el programa Camisas, la tecnología SteamCure™ junto con el programa Hygiene+ suavizan los tejidos y reducen las arrugas en un 30%.





## ProSmart™ Inverter Motor

El motor ProSmart™ con tecnología Inverter mejora el sistema de lavado en las lavadoras Beko: menor ruido, mayor ahorro de energía y mayor durabilidad. Gracias al motor ProSmart™ los movimientos del tambor se ajustan al tipo de tejido, con movimientos suaves para prendas delicadas y vigorosos para prendas resistentes. El motor ProSmart™ es el motor silencioso de total confianza con 10 años de garantía.



✓ Alta Eficiencia

✓ Alta Durabilidad

✓ Bajo nivel de ruido

## HygieneShield™



Con la ayuda de la circulación extra de aire caliente, el programa Hygiene Therapy de la lavasecadora desinfecta la ropa en una hora.

El aire caliente proporciona una protección higiénica extra, consiguiendo eliminar el 99,9% de virus y bacterias\*.

\*Tests & Certificado por laboratorio independiente Airmid Healthgroup.



## SlimDryer

### Más pequeña, misma capacidad

Con la Beko SlimDryer puedes secar hasta 7kg de ropa en un tamaño más pequeño. Ahora puedes ahorrar un 23% de espacio en comparación con las secadoras estándar, lo que la hace perfecta para los hogares donde el espacio es importante. Beko te ayuda a tener más espacio en tu casa, y a la vez secar cargas más grandes de una sola vez.



## FusionFilter

### ¡Limpia únicamente el filtro de la puerta!

Gracias al doble filtro en la puerta, las secadoras de bomba de calor de Beko evitan que tengas que agacharte para limpiar el filtro del condensador.



# Programas inteligentes



## Programa Aclarado Adicional

Para las personas alérgicas a los detergentes, Beko proporciona un aclarado adicional que elimina todos los residuos de detergente para proteger la piel sensible.

## Programa Ropa Oscura / Jeans

Funciona a bajas temperaturas, velocidades de lavado y centrifugado reducidas, y utiliza más agua en el ciclo de enjuague. Lavados con capacidad media carga a 30°C - 40°C.

## Programa Xpress Super Corto

Adecuado para pequeñas cantidades de ropa ligeramente sucia. Xpress Super Corto lava una carga de 2 kg entre 0°C y 30°C en tan solo 14 minutos.

## Programa Lana/ Lavado a Mano

Para prendas de lana, seda y cachemir que suelen requerir lavado a mano. Una ligera rotación del tambor y un menor uso de agua se encargan de los tejidos más delicados.

## Programa Outdoor / Sport

Diseñado para los deportistas. Los movimientos especiales del tambor garantizan un lavado perfecto de toda la ropa de deporte o que contengan una mezcla de algodón / sintético y fundas repelentes al agua (como Gore-Tex).

## Programa Camisas

Lava perfectamente las camisas a solo 40°C.

## Programa Mix 40°C

Te permite lavar prendas sintéticas y de algodón juntas, eliminando la necesidad de separar la ropa según el tipo de tejido y asegurando excelentes resultados.

## Programa Antimanchas Pro

Para eliminar todas las manchas de la forma más eficaz. Con este programa es posible lavar 24 tipos de manchas: desde ketchup hasta barro, pasando por vino tinto y café. Utilizar solo con prendas de algodón resistentes.

## Programa Hygiene+

Pensado para prendas que requieran un lavado higiénico, antialérgico y con ciclos largos e intensos. El alto nivel de higiene está garantizado por las altas temperaturas y por una fase de aclarado adicional. El programa, certificado por Allergy UK, elimina el 99,9% de virus y bacterias.

## Programa Wash & Wear®

Programa para lavasecadora. La tecnología Wash & Wear® te permite tener tu ropa lista para ponértela en una hora\*. La lavasecadora combina un ciclo de lavado de 14 minutos\*\* con un ciclo de secado de 40 minutos en un solo aparato. Así ahorras tiempo, energía y agua a la vez.

\*El lavado y secado en una hora está certificado por el instituto VDE.

\*\*Resultados del lavado en 14 minutos certificados por la certificadora alemana LGA.

## Programas Básicos

## Programas Secadora

### Programa Sintético

Se lava con una acción suave. Tiene un ciclo de lavado más corto que el programa de algodón.

### Programa Algodón Eco

En comparación con otros programas de lavado adecuados para prendas de algodón y lino, se lava asegurando el máximo ahorro de energía y agua.

### Programa de Centrifugado y Vaciado

Este programa se utiliza para aplicar un ciclo de centrifugado adicional o para drenar el agua de la máquina.

### Programa Algodón

La ropa se lava con un ciclo de lavado más largo asegurando la máxima eficacia.

### Secado por tiempo

Este programa permite seleccionar tiempos de entre los 10 y 160 minutos para el secado a baja temperatura. La secadora se detendrá tras el tiempo fijado, independientemente del nivel de secado de la ropa.

### Refrescado (Lana)

Con el fin de eliminar el olor, este programa refresca las prendas de algodón y lana que estuvieron encerradas durante mucho tiempo, proporcionando ventilación durante 10 minutos sin aire caliente. No hay que utilizarlo para el secado completo.

### Delicados

Te permite secar las camisas de una manera más delicada. Este programa forma menos arrugas en las prendas, facilitando así el planchado.

## Funciones Auxiliares

### Fast+

Con sólo pulsar un botón se puede acortar la duración de los programas hasta un 55%, por lo que ahora el lavado puede ir tan rápido como se quiera.

### Programa Drum Clean

Programa de mantenimiento que garantiza la higiene y limpieza de la cuba. Recomendamos utilizarlo cada 2 meses. Para obtener mejores resultados poner la lavadora vacía y agregar polvo descalcificador en el compartimento del detergente. Al finalizar dejar la puerta abierta para que se seque el interior.

## Funciones Auxiliares

### Ajuste nivel secado

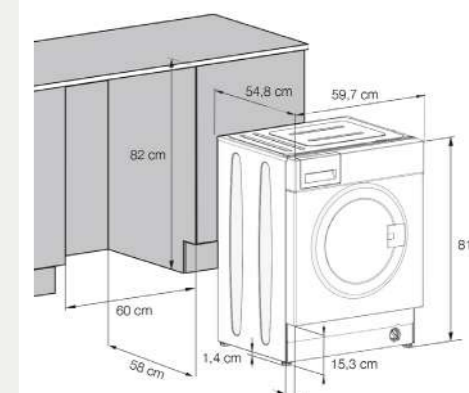
El botón de nivel de secado se utiliza para ajustar el nivel de sequedad deseado. La duración del programa puede variar dependiendo de la selección.





**CARACTERÍSTICAS PRINCIPALES**

- 8kg Máxima capacidad de carga
- 1400 rpm Velocidad de centrifugado
- Motor ProSmart™ Inverter
- Fast+: Lavado hasta un 55% más rápido
- AddXtra: Añadir prendas
- DrumClean: Limpieza del tambor
- AquaWave
- SilentTech®: Paneles laterales antivibración
- Display Digital
- Inicio diferido
- Indicador de tiempo restante
- Seguimiento de programa
- Selección de temperatura
- Sistema protección antifugas de agua
- Control automático de agua
- Control electrónico de balance de carga
- Bloqueo de seguridad para niños



**WITV 8712 XWOR**

CÓDIGO SKU | CÓDIGO EAN | SERIE  
7178483900 | 8690842369377 | b100

Lavadora 8kg 1400rpm

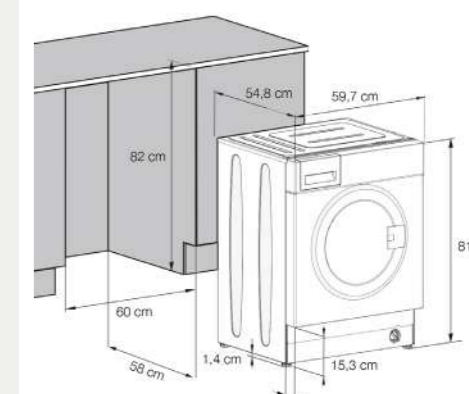
**CARACTERÍSTICAS TÉCNICAS**

- Clase Eficiencia Energética: C
- Clase Eficiencia Centrifugado: B
- Clase de nivel sonoro en el programa eco 40-60 en fase de centrifugado: A
- Dimensiones producto (AlxAxF) cm: 82 x 60 x 56



**CARACTERÍSTICAS PRINCIPALES**

- 8kg Máxima capacidad de carga
- 1200 rpm Velocidad de centrifugado
- Motor ProSmart™ Inverter
- Fast+: Lavado hasta un 55% más rápido
- AddXtra: Añadir prendas
- DrumClean: Limpieza del tambor
- AquaWave
- SilentTech®: Paneles laterales antivibración
- Display Digital
- Inicio diferido
- Indicador de tiempo restante
- Seguimiento de programa
- Selección de temperatura
- Sistema protección antifugas de agua
- Control automático de agua
- Control electrónico de balance de carga
- Bloqueo de seguridad para niños



**WITV 8612 XWOR**

CÓDIGO SKU | CÓDIGO EAN | SERIE  
7179242300 | 8690842369179 | b100

Lavadora 8kg 1200rpm

**CARACTERÍSTICAS TÉCNICAS**

- Clase Eficiencia Energética: C
- Clase Eficiencia Centrifugado: B
- Clase de nivel sonoro en el programa eco 40-60 en fase de centrifugado: A
- Dimensiones producto (AlxAxF) cm: 82 x 60 x 56

LAVADORAS  
de encastre



## HITV 8734 BOBTR

CÓDIGO SKU  
7162543800

CÓDIGO EAN  
8690842369544

SERIE  
b300

Lavasecadora 8kg lavado / 5kg secado

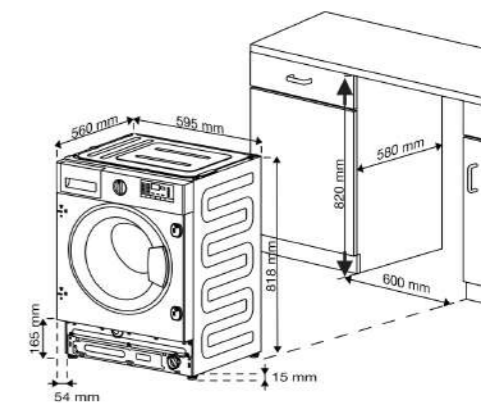
### CARACTERÍSTICAS PRINCIPALES

- 8kg de lavado / 5kg de secado
- 1400 rpm Velocidad de centrifugado
- Motor ProSmart™ Inverter
- HygieneTherapy
- Wash & Dry: Lava y seca 5 ó 4 KG de ropa
- Wash & Wear®: Lava y seca 1Kg en una hora
- HomeWhiz: conectividad por Bluetooth
- SteamCure™: Elimina manchas y arrugas
- Fast+: Lavado hasta un 55% más rápido
- AddXtra: Añade prendas una vez ha iniciado el lavado
- DrumClean: Limpieza del tambor
- AquaWave
- SilentTech®: Paneles laterales antivibración
- Display Digital

- Inicio diferido
- Indicador de tiempo restante
- Seguimiento de programa
- Selección de temperatura
- Sistema protección antifugas de agua
- Control automático de agua
- Control electrónico de balance de carga
- Bloqueo de seguridad para niños

### CARACTERÍSTICAS TÉCNICAS

- Clase Eficiencia Energética: D
- Clase Eficiencia Centrifugado: C
- Clase de nivel sonoro en el programa eco 40-60 en fase de centrifugado: B
- Dimensiones producto (AlxAxF) cm: 82 x 60 x 56



LAVASECADORAS  
de encastre



# SECADORAS de encastre



## DIHS 7414 GAO

CÓDIGO SKU  
7188301790

CÓDIGO EAN  
8690842486845

SERIE  
b300

Secadora de Bomba de Calor 7kg

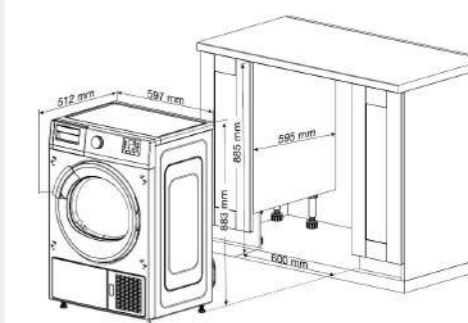
### CARACTERÍSTICAS PRINCIPALES

- 7kg Máxima capacidad de carga
- Bomba de calor
- EcoGentle™
- OptiSense: Sensores ajustan automáticamente el secado
- Filtro Fusión: Fácil limpieza
- SilentTech®: Paneles laterales antivibración
- Volumaxx™: Primera secadora de poca profundidad
- Iluminación interior del tambor
- Inicio diferido
- Indicador de tiempo restante
- Alarma de fin de programa
- Seguimiento de programa
- Indicador limpieza de filtro / condensador

- Desagüe directo (incluye tubo accesorio)
- Bloqueo de seguridad para niños

### CARACTERÍSTICAS TÉCNICAS

- Clase Eficiencia Energética: A++
- Clase de Eficiencia Energética de la condensación: B
- Dimensiones producto (AlxAxF) cm: 84,6 x 59,7 x 50,8





# TABLAS TÉCNICAS



Hornos	164
Conjuntos de horno y placa	171
Microondas	172
Placas	174
Campanas	180
Frigoríficos	186
Lavavajillas	195
Lavadoras	198
Lavasecadora	199
Secadora	200

# HORNOS

MODELO	BBIM13500XPSW	BBIM12400XPS	BBIS13300XPE
<b>CARACTERÍSTICAS PRINCIPALES</b>			
Tipo de panel	Cristal + Inox	Inox	Cristal + Inox
Tipo de horno	Cocción Multifunción	Cocción Multifunción	Cocción Multifunción
Funciones de cocción	15 Funciones Pirofítico	15 Funciones Pirofítico	9 Funciones Pirofítico
Display/Temporizador	Display TFT 2,4"	Pantalla Táctil - Display Touch	Display Touch Control y mandos
Cocción asistida por vapor	-	Control	Cocción Asistida con vapor
Conectividad	Wi-Fi	-	-
Cocción 3D	Sí	Sí	Sí
Booster	Sí	Sí	-
Descongelación	Sí	Sí	-
Tipo de grill	Grill Eléctrico	Grill Eléctrico	Grill Eléctrico
<b>SISTEMA DE LIMPIEZA</b>			
Pirólisis	Sí	Sí	Sí
Limpieza Vapor	Hidrólisis	Hidrólisis	Hidrólisis
Catalítico - pared posterior	-	-	-
Catalítico - paredes laterales	-	-	-
<b>CARACTERÍSTICAS PANEL Y PUERTA</b>			
Mandos ocultables	-	-	-
Bloqueo de display	Sí	Sí	Sí
Ajuste del brillo del display	Sí	-	Sí
Cierre suave	Sí	Sí	-
Núm. de cristales en puerta	4	4	4
Tipo de puerta	Cristal desmontable	Cristal desmontable	Cristal desmontable
Bloqueo de puerta	Bloqueo Pirofítico	Bloqueo Pirofítico	Bloqueo Pirofítico
Luz interior	Sí - 3 focos	Sí	Sí
<b>ACCESORIOS</b>			
Raíl telescópico	2	1	1
Sonda Térmica CookSense	Estándar	-	-
Alturas de cocción	5 Niveles	5 Niveles	5 Niveles
Número de bandejas	2	2	1
Parrilla	1	1	1
<b>FUNCIONES DE COCCIÓN</b>			
Cocción con vapor	-	-	Vapor asistido
Limpieza con vapor SteamShine	-	-	-
Cocción convencional	Sí	Sí	Sí
Cocción con ventilador asistido	Sí	Sí	Sí
Cocción inferior	Sí	Sí	Sí
Cocción superior	-	-	-
Calentamiento con ventilador	Sí	Sí	Sí
Grill con ventilador	Sí	Sí	-
Grill eléctrico	Sí	Sí	Sí
Grill suave	Sí	Sí	-
Grill suave con ventilador	-	-	-
Descongelación	Sí	Sí	-
Calentamiento con ventilador ECO	Sí	Sí	Sí
Cocción 3D	Sí	Sí	Sí
Cocción a baja temperatura	Sí	-	-
Mantener en caliente	Sí	Sí	-
Cocción de pizza	Sí	Sí	-
Limpieza por Pirólisis	Sí	Sí	Sí
Pirólisis ECO	Sí	Sí	-
Luz interior	-	-	Sí
Ventilador de enfriamiento	Sí	Sí	Sí
<b>CONSUMOS</b>			
Fuente de calor	Eléctrica	Eléctrica	Eléctrica
Volumen (l)	71	72	72
Índice de Eficiencia Energética	95,3	81,2	81,2
Clase de Eficiencia Energética	A	A+	A+
Consumo energético convencional (kWh)	0,88	0,95	0,95
Consumo energético aire forzado (kWh)	0,81	0,69	0,69
Potencia eléctrica Total (W)	3.400	3.400	3.400
Voltaje (V) / Frecuencia (Hz)	220-240 / 50	220-240 / 50	220-240 / 50
<b>DIMENSIONES</b>			
Dimensiones nicho encastre torre/bajo encimera (AlxAxF)	59x55x56	59x55x56	59x55x56
Dimensiones producto (AlxAxF) cm	59,5 x 59,4 x 56,7	59,5 x 59,4 x 56,7	59,5 x 59,4 x 56,7
Dimensiones producto empacotado (cm)	65,5 x 66 x 66	65,5 x 66 x 66	65,5 x 66 x 66
Peso producto/empacotado (kg)	36,6 / 39	36,1 / 38,5	36,4 / 39,7
<b>CÓDIGO EAN</b>   <b>CÓDIGO SAP</b>	8690842453304   7757788409	8690842446351   7757787645	8690842446320   7768288381

# HORNOS

MODELO	BBIM13300XPSE	BBIM12309XPE	BBIE12300XP
<b>CARACTERÍSTICAS PRINCIPALES</b>			
Tipo de panel	Cristal + Inox	Inox	Inox
Tipo de horno	Cocción Multifunción	Cocción Multifunción	Cocción Multifunción con ventilador asistido
Funciones de cocción	9 Funciones Pirofítico	9 Funciones Pirofítico	9 Funciones Pirofítico
Display/Temporizador	Display Touch Control y mandos	Display Touch Control y mandos	Display Touch Control y mandos
Cocción asistida por vapor	-	-	-
Conectividad	-	-	-
Cocción 3D	Sí	Sí	-
Booster	-	-	-
Descongelación	Sí	-	Sí
Tipo de grill	Grill Eléctrico	Grill Eléctrico	Grill Eléctrico
<b>SISTEMA DE LIMPIEZA</b>			
Pirólisis	Sí	Sí	Sí
Limpieza Vapor	Hidrólisis	Hidrólisis	Hidrólisis
Catalítico - pared posterior	-	-	-
Catalítico - paredes laterales	-	-	-
<b>CARACTERÍSTICAS PANEL Y PUERTA</b>			
Mandos ocultables	Sí	Sí	-
Bloqueo de display	Sí	Sí	Sí
Ajuste del brillo del display	Sí	Sí	Sí
Cierre suave	Sí	-	-
Núm. de cristales en puerta	4	3	4
Tipo de puerta	Cristal desmontable	Cristal desmontable	Cristal desmontable
Bloqueo de puerta	Bloqueo Pirofítico	Bloqueo Pirofítico	Bloqueo Pirofítico
Luz interior	Sí	Sí	Sí
<b>ACCESORIOS</b>			
Raíl telescópico	1	1	-
Sonda Térmica CookSense	-	-	-
Alturas de cocción	5 Niveles	5 Niveles	5 Niveles
Número de bandejas	2	2	1
Parrilla	1	1	1
<b>FUNCIONES DE COCCIÓN</b>			
Cocción con vapor	-	-	-
Limpieza con vapor SteamShine	-	-	-
Cocción convencional	-	Sí	Sí
Cocción con ventilador asistido	Sí	Sí	Sí
Cocción inferior	Sí	Sí	Sí
Cocción superior	-	-	-
Calentamiento con ventilador	Sí	Sí	-
Grill con ventilador	-	-	-
Grill eléctrico	Sí	Sí	Sí
Grill suave	-	-	-
Grill suave con ventilador	-	-	Sí
Descongelación	-	-	Sí
Calentamiento con ventilador ECO	Sí	Sí	-
Cocción 3D	Sí	Sí	-
Cocción a baja temperatura	-	-	-
Mantener en caliente	-	-	Sí
Cocción de pizza	-	-	-
Limpieza por Pirólisis	Sí	Sí	Sí
Pirólisis ECO	-	-	Sí
Luz interior	Sí	Sí	Sí
Ventilador de enfriamiento	Sí	Sí	Sí
<b>CONSUMOS</b>			
Fuente de calor	Eléctrica	Eléctrica	Eléctrica
Volumen (l)	72	72	72
Índice de Eficiencia Energética	81,2	81,2	95,3
Clase de Eficiencia Energética	A+	A+	A
Consumo energético convencional (kWh)	0,95	0,95	0,95
Consumo energético aire forzado (kWh)	0,69	0,69	0,81
Potencia eléctrica Total (W)	2.500	3.400	3.300
Voltaje (V) / Frecuencia (Hz)	220-240 / 50	220-240 / 50	220-240 / 50
<b>DIMENSIONES</b>			
Dimensiones nicho encastre torre/bajo encimera (AlxAxF)	59x55x56	59x55x56	59x55x56
Dimensiones producto (AlxAxF) cm	59,5 x 59,4 x 56,7	59,5 x 59,4 x 56,7	59,5 x 59,4 x 56,7
Dimensiones producto empacotado (cm)	65,5 x 66 x 66	65,5 x 66 x 66	65,5 x 66 x 66
Peso producto/empacotado (kg)	36,8 / 39,2	37,6 / 40	35,7 / 39
<b>CÓDIGO EAN</b>   <b>CÓDIGO SAP</b>	8690842408380   7724086720	8690842404078   7757783001	8690842294297   7757787631

# HORNOS

# HORNOS

MODELO	BBIS13400XMSWE	BBIS13300XMSE	BBIS12300XCSE
<b>CARACTERÍSTICAS PRINCIPALES</b>			
Tipo de panel	Cristal + Inox	Cristal + Inox	Cristal + Inox
Tipo de horno	Cocción Multifunción	Cocción Multifunción	Cocción Multifunción
Funciones de cocción	15 Funciones Vapor	9 Funciones	9 Funciones
Display/Temporizador	Pantalla Táctil - Display Touch Control	Display Touch Control y mandos	Display Touch Control y mandos
Cocción asistida por vapor	SteamAid	Cocción Asisitida con vapor	Cocción Asisitida con vapor
Conectividad	Wi-Fi	-	-
Cocción 3D	Sí	Sí	Sí
Booster	Sí	-	-
Descongelación	Sí	Sí	Sí
Tipo de grill	Grill Eléctrico	Grill Eléctrico	Grill Eléctrico
<b>SISTEMA DE LIMPIEZA</b>			
Pirólisis	-	-	-
Limpieza vapor	Steam Shine+	Hidrólisis	Hidrólisis
Catalítico - pared posterior	Sí	-	Sí
Catalítico - paredes laterales	-	-	Sí
<b>CARACTERÍSTICAS PANEL Y PUERTA</b>			
Mandos ocultables	-	-	Sí
Bloqueo de display	Sí	Sí	Sí
Ajuste del brillo del display	-	Sí	Sí
Cierre suave	Sí	Sí	Sí
Núm. de cristales en puerta	3	2	2
Tipo de puerta	Cristal desmontable	Cristal desmontable	Cristal desmontable
Bloqueo de puerta	-	-	-
Luz interior	Sí	Sí	Sí
<b>ACCESORIOS</b>			
Raíl telescópico	1	1	1
Sonda Térmica CookSense	-	-	-
Alturas de cocción	5 Niveles	5 Niveles	5 Niveles
Número de bandejas	2	2	2
Parrilla	1	1	1
<b>FUNCIONES DE COCCIÓN</b>			
Cocción con Vapor	SteamAidTM	Vapor asisitido	Vapor asisitido
Limpieza con vapor SteamShine	Sí	-	-
Cocción convencional	Sí	Sí	Sí
Cocción con ventilador asistido	Sí	-	Sí
Cocción inferior	Sí	Sí	Sí
Cocción superior	-	-	-
Calentamiento con ventilador	Sí	Sí	Sí
Grill con ventilador	Sí	-	-
Grill eléctrico	Sí	Sí	Sí
Grill suave	Sí	-	-
Grill suave con ventilador	-	-	Sí
Descongelación	Sí	Sí	Sí
Calentamiento con ventilador ECO	Sí	Sí	-
Cocción 3D	Sí	Sí	Sí
Cocción a baja temperatura	Sí	-	-
Mantener en caliente	Sí	Sí	-
Cocción de pizza	Sí	-	-
Limpieza por Pirólisis	-	-	-
Pirólisis ECO	-	-	-
Luz interior	-	Sí	Sí
Ventilador de enfriamiento	Sí	Sí	Sí
<b>CONSUMOS</b>			
Fuente de calor	Eléctrica	Eléctrica	Eléctrica
Volumen (l)	71	72	72
Índice de Eficiencia Energética	95,5	81,2	81,2
Clase de Eficiencia Energética	A+	A+	A+
Consumo energético convencional (kWh)	0,95	0,88	0,88
Consumo energético aire forzado (kWh)	0,81	0,69	0,69
Potencia eléctrica Total (W)	3.100	3.300	3.300
Voltaje (V) / Frecuencia (Hz)	220-240 / 50	220-240 / 50	220-240 / 50
<b>DIMENSIONES</b>			
Dimensiones nicho encastre torre/bajo encimera (AlxAxF)	59x55x56	59x55x56	59x55x56
Dimensiones producto (AlxAxF) cm	59,5 x 59,4 x 56,7	59,5 x 59,4 x 56,7	59,5 x 59,4 x 56,7
Dimensiones producto empacquetado (cm)	65,5 x 66 x 66	65,5 x 66 x 66	65,5 x 66 x 66
Peso producto/empacquetado (kg)	36,1 / 38,5	36,8 / 39,2	33,2 / 35,5
<b>CÓDIGO EAN</b>   <b>CÓDIGO SAP</b>	8690842440892   7768287823	8690842295379   7724086710	8690842427817   7754886710

MODELO	BBIMM12400XCSW	BBIM14300WMS	BBIM13300XD
<b>CARACTERÍSTICAS PRINCIPALES</b>			
Tipo de panel	Metal Panel	Cristal + Inox	Cristal + Inox
Tipo de horno	Multifunctional Cooking	Cocción Multifunción	Cocción Multifunción
Funciones de cocción	13 Funciones	8 Funciones	8 Funciones
Display/Temporizador	Display Touch Control y mandos	Display Touch Control y mandos	Display Touch Control y mandos
Cocción asistida por vapor	-	-	-
Conectividad	Wi-Fi+BLE	-	-
Cocción 3D	Sí	Sí	Sí
Booster	Sí	-	-
Descongelación	Sí	Sí	Sí
Tipo de grill	Grill Eléctrico	Grill Eléctrico	Grill Eléctrico
<b>SISTEMA DE LIMPIEZA</b>			
Pirólisis	No	-	-
Limpieza vapor	Hidrólisis	Hidrólisis	Hidrólisis
Catalítico - pared posterior	Sí	Sí	-
Catalítico - paredes laterales	-	-	-
<b>CARACTERÍSTICAS PANEL Y PUERTA</b>			
Mandos ocultables	-	Sí	Sí
Bloqueo de display	Sí	Sí	Sí
Ajuste del brillo del display	-	Sí	Sí
Cierre suave	Sí	Sí	-
Núm. de cristales en puerta	3	2	3
Tipo de puerta	Cristal desmontable	Cristal desmontable	Cristal desmontable
Bloqueo de puerta	-	-	-
Luz interior OS	Sí	Sí	Sí
<b>ACCESORIOS</b>			
Raíl telescópico	1 Flexible	1	1
Sonda Térmica CookSense	Estándar	-	-
Alturas de cocción	5 Niveles	5 Niveles	5 Niveles
Número de bandejas	2	2	2
Parrilla	1	1	1
<b>FUNCIONES DE COCCIÓN</b>			
Cocción con Vapor	-	-	-
Limpieza con vapor SteamShine	-	-	-
Cocción convencional	Sí	Sí	Sí
Cocción con ventilador asistido	Sí	Sí	Sí
Cocción inferior	Sí	Sí	Sí
Cocción superior	-	-	-
Calentamiento con ventilador	Sí	Sí	Sí
Grill con ventilador	Sí	-	-
Grill eléctrico	Sí	Sí	Sí
Grill suave	Sí	-	-
Grill suave con ventilador	-	Sí	Sí
Descongelación	Sí	Sí	Sí
Calentamiento con ventilador ECO	Sí	-	-
Cocción 3D	Sí	Sí	Sí
Cocción a baja temperatura	-	-	-
Mantener en caliente	Sí	-	-
Cocción de pizza	Sí	-	-
Limpieza por Pirólisis	-	-	-
Pirólisis ECO	-	-	-
Luz interior	-	-	-
Ventilador de enfriamiento	Sí	Sí	Sí
<b>CONSUMOS</b>			
Fuente de calor	Eléctrica	Eléctrica	Eléctrica
Volumen (l)	72	72	72
Índice de Eficiencia Energética	81,2	95,3	95,3
Clase de Eficiencia Energética	A+	A	A
Consumo energético convencional (kWh)	0,88	0,88	0,88
Consumo energético aire forzado (kWh)	0,69	0,81	0,81
Potencia eléctrica Total (W)	3.300	2.600	2.500
Voltaje (V) / Frecuencia (Hz)	220-240 / 50	220-240 / 50	220-240 / 50
<b>DIMENSIONES</b>			
Dimensiones nicho encastre torre/bajo encimera (AlxAxF)	59x55x56	59x55x56	59x55x56
Dimensiones producto (AlxAxF) cm	59,5 x 59,4 x 56,7	59,5 x 59,4 x 56,7	59,5 x 59,4 x 56,7
Dimensiones producto empacquetado (cm)	65,5 x 66 x 66	65,5 x 66 x 66	65,5 x 66 x 66
Peso producto/empacquetado (kg)	36,1 / 38,5	32,4 / 35	29,2 / 31,7
<b>CÓDIGO EAN</b>   <b>CÓDIGO SAP</b>	8690842458293   7768286738	8690842396458   7768182103	8690842295331   7768286733

# HORNOS

MODELO	BBIM12301X	BBIE18300W	BBIE123001XD
<b>CARACTERÍSTICAS PRINCIPALES</b>			
Tipo de panel	Inox	Blanco cristal	Inox
Tipo de horno	Cocción Multifunción	Cocción Multifunción con ventilador asistido	Cocción Multifunción con ventilador asistido
Funciones de cocción	8 Funciones	6 Funciones	6 Funciones
Display/Temporizador	Display Touch Control y mandos	Display Touch Control y mandos	Display Touch Control y mandos
Cocción asistida por vapor	-	-	-
Conectividad	-	-	-
Cocción 3D	Sí	-	-
Booster	-	Sí	Sí
Descongelación	Sí	-	-
Tipo de grill	Grill Eléctrico	Grill Eléctrico	Grill Eléctrico
<b>SISTEMA DE LIMPIEZA</b>			
Pirólisis	-	-	-
Limpieza Vapor	Hidrólisis	Hidrólisis	Hidrólisis
Catalítico - pared posterior	-	-	-
Catalítico - paredes laterales	-	-	-
<b>CARACTERÍSTICAS PANEL Y PUERTA</b>			
Mandos ocultables	Sí	-	Sí
Bloqueo de display	Sí	Sí	Sí
Ajuste del brillo del display	Sí	Sí	Sí
Cierre suave	-	-	-
Núm. de cristales en puerta	2	2	3
Tipo de puerta	Cristal desmontable	Cristal desmontable	Cristal desmontable
Bloqueo de puerta	-	-	-
Luz interior	Sí	Sí	Sí
<b>ACCESORIOS</b>			
Raíl telescópico	2	1	1
Sonda Térmica CookSense	-	-	-
Alturas de cocción	5 Niveles	5 Niveles	5 Niveles
Número de bandejas	2	2	2
Parrilla	1	1	1
<b>FUNCIONES DE COCCIÓN</b>			
Cocción con vapor	-	-	-
Limpieza con vapor SteamShine	-	-	-
Cocción convencional	Sí	Sí	Sí
Cocción con ventilador asistido	Sí	Sí	Sí
Cocción inferior	Sí	Sí	Sí
Cocción superior	-	-	-
Calentamiento con ventilador	Sí	-	-
Grill con ventilador	-	-	-
Grill eléctrico	Sí	Sí	Sí
Grill suave	-	-	-
Grill suave con ventilador	Sí	Sí	Sí
Descongelación	Sí	-	-
Calentamiento con ventilador ECO	-	-	-
Cocción 3D	Sí	-	-
Cocción a baja temperatura	-	-	-
Mantener en caliente	-	-	-
Cocción de pizza	-	-	-
Limpieza por Pirólisis	-	-	-
Pirólisis ECO	-	-	-
Luz interior	-	-	-
Ventilador de enfriamiento	Sí	Sí	Sí
<b>CONSUMOS</b>			
Fuente de calor	Eléctrica	Eléctrica	Eléctrica
Volumen (l)	72	72	72
Índice de Eficiencia Energética	95,3	95,3	95,3
Clase de Eficiencia Energética	A	A	A
Consumo energético convencional (kWh)	0,88	0,88	0,88
Consumo energético aire forzado (kWh)	0,81	0,81	0,81
Potencia eléctrica Total (W)	2.500	2.400	2.400
Voltaje (V) / Frecuencia (Hz)	220-240 / 50	220-240 / 50	220-240 / 50
<b>DIMENSIONES</b>			
Dimensiones nicho encastre torre/bajo encimera (AlxAxF)	59x55x56	59x55x56	59x55x56
Dimensiones producto (AlxAxF) cm	59,5 x 59,4 x 56,7	59,5 x 59,4 x 56,7	59,5 x 59,4 x 56,7
Dimensiones producto empacquetado (cm)	65,5 x 66 x 66	65,5 x 66 x 66	65,5 x 66 x 66
Peso producto/empacquetado (kg)	29,7 / 32,2	28,9 / 31,4	28,7 / 31,2
<b>CÓDIGO EAN</b>   <b>CÓDIGO SAP</b>	8690842403316   7768282916	8690842427831   7768288379	8690842426803   7768288376

# HORNOS

MODELO	BBIE12300XD	BBIE12100XD	BBIC12100XD
<b>CARACTERÍSTICAS PRINCIPALES</b>			
Tipo de panel	Inox	Inox	Inox
Tipo de horno	Cocción Multifunción con ventilador asistido	Cocción Multifunción con ventilador asistido	Cocción Convencional
Funciones de cocción	6 Funciones	6 Funciones	4 Funciones
Display/Temporizador	Display Touch Control y mandos	Temporizador con mando	Temporizador con mando
Cocción asistida por vapor	-	-	-
Conectividad	-	-	-
Cocción 3D	-	-	-
Booster	Sí	Sí	-
Descongelación	-	-	-
Tipo de grill	Grill Eléctrico	Grill Eléctrico	Grill Eléctrico
<b>SISTEMA DE LIMPIEZA</b>			
Pirólisis	-	-	-
Limpieza Vapor	Hidrólisis	Hidrólisis	Hidrólisis
Catalítico - pared posterior	-	-	-
Catalítico - paredes laterales	-	-	-
<b>CARACTERÍSTICAS PANEL Y PUERTA</b>			
Mandos ocultables	-	-	-
Bloqueo de display	Sí	-	-
Ajuste del brillo del display	Sí	-	-
Cierre suave	-	-	-
Núm. de cristales en puerta	2	2	2
Tipo de puerta	Cristal desmontable	Cristal desmontable	Cristal desmontable
Bloqueo de puerta	-	-	-
Luz interior	Sí	Sí	Sí
<b>ACCESORIOS</b>			
Raíl telescópico	-	-	-
Sonda Térmica CookSense	-	-	-
Alturas de cocción	5 Niveles	-	-
Número de bandejas	2	1	1
Parrilla	1	1	1
<b>FUNCIONES DE COCCIÓN</b>			
Cocción con vapor	-	-	-
Limpieza con vapor SteamShine	-	-	-
Cocción convencional	Sí	Sí	Sí
Cocción con ventilador asistido	Sí	Sí	-
Cocción inferior	Sí	Sí	Sí
Cocción superior	-	-	-
Calentamiento con ventilador	-	-	-
Grill con ventilador	-	-	-
Grill eléctrico	Sí	Sí	Sí
Grill suave	-	-	Sí
Grill suave con ventilador	Sí	Sí	-
Descongelación	-	-	-
Calentamiento con ventilador ECO	-	-	-
Cocción 3D	-	-	-
Cocción a baja temperatura	-	-	-
Mantener en caliente	-	-	-
Cocción de pizza	-	-	-
Limpieza por Pirólisis	-	-	-
Pirólisis ECO	-	-	-
Luz interior	-	-	-
Ventilador de enfriamiento	Sí	Sí	Sí
<b>CONSUMOS</b>			
Fuente de calor	Eléctrica	Eléctrica	Eléctrica
Volumen (l)	72	66	74
Índice de Eficiencia Energética	95,3	95,2	95,3
Clase de Eficiencia Energética	A	A	A
Consumo energético convencional (kWh)	0,88	0,88	0,82
Consumo energético aire forzado (kWh)	0,81	0,79	-
Potencia eléctrica Total (W)	2.400	2.400	2.400
Voltaje (V) / Frecuencia (Hz)	220-240 / 50	220-240 / 50	220-240 / 50
<b>DIMENSIONES</b>			
Dimensiones nicho encastre torre/bajo encimera (AlxAxF)	59x55x56	59x55x56	59x55x56
Dimensiones producto (AlxAxF) cm	59,5 x 59,4 x 56,7	59,5 x 59,4 x 56,7	59,5 x 59,4 x 56,7
Dimensiones producto empacquetado (cm)	65,5 x 66 x 66	65,5 x 66 x 66	65,5 x 66 x 66
Peso producto/empacquetado (kg)	29 / 31,5	30 / 32,4	30 / 32,4
<b>CÓDIGO EAN</b>   <b>CÓDIGO SAP</b>	8690842293863   7768288334	8690842429286   7727188411	8690842294037   7727188404

# HORNOS

MODELO	BBIC12000WD	BBCM13300X	BBCM12300X
<b>CARACTERÍSTICAS PRINCIPALES</b>			
Tipo de panel	Blanco esmaltado	Cristal + Inox	Inox
Tipo de horno	Cocción Convencional	Cocción Multifunción	Cocción Multifunción
Funciones de cocción	3 Funciones	8 Funciones	8 Funciones
Display/Temporizador	-	Display Touch Control y mandos	Display Touch Control y mandos
Cocción asistida por vapor	-	-	-
Conectividad	-	-	-
Cocción 3D	-	Sí	Sí
Booster	-	-	-
Descongelación	-	Sí	Sí
Tipo de grill	-	Grill Eléctrico	Grill Eléctrico
<b>SISTEMA DE LIMPIEZA</b>			
Pirólisis	-	-	-
Limpieza Vapor	Hidrólisis	Hidrólisis	Hidrólisis
Catalítico - pared posterior	-	-	-
Catalítico - paredes laterales	-	-	-
<b>CARACTERÍSTICAS PANEL Y PUERTA</b>			
Mandos ocultables	-	Sí	Sí
Bloqueo de display	-	Sí	Sí
Ajuste del brillo del display	-	Sí	Sí
Cierre suave	-	-	-
Núm de cristales en puerta	2	3	3
Tipo de puerta	Cristal desmontable	Cristal desmontable	Cristal desmontable
Bloqueo de puerta	-	-	-
Luz interior	Sí	Sí	Sí
<b>ACCESORIOS</b>			
Raíl telescópico	-	-	1
Sonda Térmica CookSense	-	-	-
Alturas de cocción	-	3 Niveles	3 Niveles
Número de bandejas	1	1	1
Parrilla	1	1	1
<b>FUNCIONES DE COCCIÓN</b>			
Cocción con vapor	-	-	-
Limpieza con vapor SteamShine	-	-	-
Cocción convencional	Sí	Sí	Sí
Cocción con ventilador asistido	-	Sí	Sí
Cocción inferior	Sí	Sí	Sí
Cocción superior	Sí	-	-
Calentamiento con ventilador	-	Sí	Sí
Grill con ventilador	-	-	-
Grill eléctrico	-	Sí	Sí
Grill suave	-	-	-
Grill suave con ventilador	-	Sí	Sí
Descongelación	-	Sí	Sí
Calentamiento con ventilador ECO	-	-	-
Cocción 3D	-	Sí	Sí
Cocción a baja temperatura	-	-	-
Mantener en caliente	-	-	-
Cocción de pizza	-	-	-
Limpieza por Pirólisis	-	-	-
Pirólisis ECO	-	-	-
Luz interior	-	-	-
Ventilador de enfriamiento	Sí	Sí	Sí
<b>CONSUMOS</b>			
Fuente de calor	Eléctrica	Eléctrica	Eléctrica
Volumen (l)	74	48	48
Índice de Eficiencia Energética	95,3	81,2	81,2
Clase de Eficiencia Energética	A	A	A
Consumo energético convencional (kWh)	0,82	0,77	0,77
Consumo energético aire forzado (kWh)	-	0,61	0,61
Potencia eléctrica Total (W)	2.500 W	2.400 W	2.400 W
Voltaje (V) / Frecuencia (Hz)	220-240 / 50	220-240 / 50	220-240 / 50
<b>DIMENSIONES</b>			
Dimensiones nicho encastre torre/bajo encimera (AlxAxF)	59x55x56	45x55x56	45x55x56
Dimensiones producto (AlxAxF) cm	59,5 x 59,4 x 56,7	45,5 x 59,4 x 56,7	45,5 x 59,4 x 56,7
Dimensiones producto empaquetado (cm)	65,5 x 66 x 66	51,5 x 66 x 66	51,5 x 66 x 66
Peso producto/empaquetado (kg)	24,37 / 26,7	27,9 / 30	27,9 / 30
<b>CÓDIGO EAN</b>   <b>CÓDIGO SAP</b>	8690842503917   7757883859	8690842453267   7780382908	8690842426308   7780382906

# CONJUNTOS DE HORNO Y PLACA

MODELO	BBSE12340XD	BBSE12120XD	BBSE12131CXD
<b>CARACTERÍSTICAS PRINCIPALES</b>			
Tipo de Horno	Multifunción con ventilador asistido	Multifunción con ventilador asistido	Multifunción con ventilador asistido
Funciones de cocción	6 funciones	6 funciones	6 funciones
Panel de control	Pantalla con temporizador digital	Temporizador con mando	Temporizador con mando
Booster	Sí	Sí	Sí
Tipo de Grill	Grill eléctrico	Grill eléctrico	Grill eléctrico
Limpieza Automática	Hidrólisis SteamShine	Hidrólisis SteamShine	Hidrólisis SteamShine
Luz interior	1 luz halógena	1 luz halógena	1 luz halógena
Raíl telescópico	1 nivel estándar	-	-
Cocción convencional	Sí	Sí	Sí
Cocción asistida con ventilador	Sí	Sí	Sí
Cocción inferior	Sí	Sí	Sí
Grill eléctrico	Sí	Sí	Sí
Grill suave con ventilador	Sí	Sí	Sí
Precalentamiento rápido con Booster	Sí	Sí	Sí
Potencia Eléctrica Total (W)	2.400	8.100	2.400
Bandeja profunda/pasteles	1	0	0
Bandeja estándar	1	1	1
Rejilla	1	0	0
<b>PLACAS</b>			
Configuración placa	3 zonas inducción	3 Vitrocerámicas	4 Gas
Sistema de Control	Touch Control	Touch Control	-
Zona frontal izquierda	Ø180mm - 2000W	Ø180mm - 1800W Hi-light	2,9 kW
Zona frontal derecha	-	-	1 kW
Zona posterior izquierda	Ø145mm - 1600W	Ø140mm - 1200W Hi-light	1,75 kW
Zona posterior derecha	-	-	1,75 kW
Zona derecha	Ø240mm - 2000/2300W	Ø210/270mm - 1800/2700W Hi-Light	-
EasyFit - Instalación fácil	Sí	-	-
Temporizador	Sí	Sí	-
Niveles de cocción	9	9	-
Booster	Sí	-	-
Función puente	-	-	-
Indicadores de calor residual	Sí	Sí	-
Bloqueo del Display	Sí	Sí	-
Reconocimiento automático de sartén	Sí	-	-
Apagado automático	Sí	Sí	-
Luz indicadora On/Off	Sí	-	-
Seguridad por desbordamiento	Sí	Sí	-
Seguridad por sobrecalentamiento	Sí	Sí	-
Cocción Automática	-	-	-
Movimiento	-	-	-
Stop & Go	Sí	-	-
<b>CONEXIÓN ELÉCTRICA</b>			
Potencia Eléctrica Total (W)	5900W	8100 watts [joules/second]	2400 watts [joules/second]
Cable de alimentación	Estándar	Estándar	Estándar
Consumo energética de la placa eléctrica (Wh/Kg)	184,21	193,5	-
Voltaje / Frecuencia	1N~ 220-240V/2N~ 380-415V/50 Hz	220-240 V~/50 Hz	220-240 V~/50 Hz
<b>DIMENSIONES HORNO</b>			
Dimensione nicho encastre en torre (AlxAxF)	59x55x56	59x55x56	59x55x56
Dimensione nicho encastre bajo encimera (AlxAxF)	60x55x56	60x55x56	60x55x56
Fondo (cm)	56,7	56,7	56,7
Ancho (cm)	59,4	59,4	59,4
Alto (cm)	59,5	59,5	59,5
Peso (kg)	40,1	35,3	38,8
<b>DIMENSIONES PLACA</b>			
Dimensione nicho encastre (AlxAxF)	hx56x49	hx56x49	hx56x49
Fondo (cm)	51,0	51,0	52,4
Ancho (cm)	58,0	58,0	59
Alto (cm)	5,2	3,7	4,6
Peso (cm)	9,25	7,8	12,4
<b>DIMENSIONES PACK</b>			
Fondo - Empaquetado (cm)	66,0	66,0	66,0
Ancho - Empaquetado (cm)	66,0	66,0	66,0
Alto - Empaquetado (cm)	79,0	79,0	79,0
Peso - Empaquetado (kg)	45,3	41,4	45,2
<b>CÓDIGO EAN</b>   <b>CÓDIGO SAP</b>	8690842418242   7751788322	8690842445309   7793182913	8690842439308   7718186325



MODELO	BMGB 25333 X	BMGB 25333 BG	BMGB 25333 WG
<b>CARACTERÍSTICAS PRINCIPALES</b>			
Tipo de Microondas	Microondas con Grill	Microondas con Grill	Microondas con Grill
Tipo de instalación	Encastre	Encastre	Encastre
Capacidad de la cavidad (l)	25	25	25
Color	Inox	Negro	Blanco
<b>CARACTERÍSTICAS</b>			
Control	Electrónico	Electrónico	Electrónico
Potencia (W)	1.450	1.450	1.450
Máxima potencia de microondas (W)	900	900	900
Niveles de potencia de microondas (W)	5	5	5
Grill	Sí	Sí	Sí
Niveles de Grill	3	4	4
Potencia de Grill (W)	1.000	1.000	1.000
Autococción	Sí	Sí	Sí
Número de funciones de autococción	8	9	9
<b>PRESTACIONES</b>			
Bloqueo infantil	Sí	Sí	Sí
Descongelación	Descongelación por peso	Descongelación por peso	Descongelación por peso
Luz interior	Sí	Sí	Sí
Temporizador	Temporizador Digital	Temporizador Digital	Temporizador Digital
Máximo tiempo	95 Min	95 Min	95 Min
Inicio rápido	Sí	Sí	Sí
Tipo de apertura de puerta	Lateral - botón	Lateral - botón	Lateral - botón
Plato giratorio	Sí	Sí	Sí
Diámetro del plato (mm)	315	315	315
<b>CONEXIÓN</b>			
Tipo de cavidad	Inox	Inox	Inox
Tipo de enchufe	Europeo	Europeo	Europeo
Voltage (V)	240	230	230
Frecuencia (Hz)	50	50	50
<b>DIMENSIONES</b>			
Dimensiones nicho (AlxAxF) (cm)	56x50x38	56,8x45x36,5	56,8x45x36,5
Fondo producto (cm)	39,20	39,20	39,20
Ancho producto (cm)	59,50	59,50	59,50
Alto producto (cm)	38,80	38,80	38,80
Peso producto (kg)	18,50	17,71	17,71
Fondo con embalaje (cm)	50,00	65,30	65,30
Ancho con embalaje (cm)	65,30	50,00	50,00
Alto con embalaje (cm)	46,60	45,50	45,50
Peso con embalaje (kg)	20,50	20,91	20,91
	<b>CÓDIGO EAN</b> 8897403200	<b>CÓDIGO SKU</b> 8690842400773	<b>CÓDIGO EAN</b> 8897373200
			<b>CÓDIGO SKU</b> 8690842400766
		<b>CÓDIGO EAN</b> 8899763200	<b>CÓDIGO SKU</b> 8690842428326

MODELO	BMGB 25332 BG	BMOB 17131 X
<b>CARACTERÍSTICAS PRINCIPALES</b>		
Tipo de Microondas	Microondas con Grill	Microondas
Tipo de instalación	Encastre	Encastre
Capacidad de la cavidad (l)	25	17
Color	Negro	Inox
<b>CARACTERÍSTICAS</b>		
Control	Electrónico	Electrónico
Potencia (W)	1.450	1.250
Máxima potencia de microondas (W)	900	700
Niveles de potencia de microondas (W)	5	5
Grill	Sí	-
Niveles de Grill	3	-
Potencia de Grill (W)	1.000	-
Autococción	Sí	Sí
Número de funciones de autococción	8	8
<b>PRESTACIONES</b>		
Bloqueo infantil	Sí	-
Descongelación	Descongelación por peso	-
Luz interior	Sí	-
Temporizador	Temporizador Digital	Temporizador Digital
Máximo tiempo	95 Min	95 Min
Inicio rápido	Sí	-
Tipo de apertura de puerta	Lateral - botón	Lateral - botón
Plato giratorio	Sí	Sí
Diámetro del plato (mm)	315	-
<b>CONEXIÓN</b>		
Tipo de cavidad	Inox	-
Tipo de enchufe	Europeo	Europeo
Voltage (V)	230	220-240
Frecuencia (Hz)	50	50
<b>DIMENSIONES</b>		
Dimensiones nicho (Al x A x F) (cm)	56,8x45x36,5	56x30x36,2
Fondo producto (cm)	40,00	32,0 centimeters
Ancho producto (cm)	59,50	59,5 centimeters
Alto producto (cm)	38,80	38,2 centimeters
Peso producto (kg)	18,50	14,00
Fondo con embalaje (cm)	65,30	40,40
Ancho con embalaje (cm)	50,00	65,00
Alto con embalaje (cm)	45,50	44,50
Peso con embalaje (kg)	20,50	16,00
	<b>CÓDIGO EAN</b> 8899893200	<b>CÓDIGO SKU</b> 8690842428937
		<b>CÓDIGO EAN</b> 8897343200
		<b>CÓDIGO SKU</b> 8690842400742

# PLACAS ELÉCTRICAS

MODELO	HII68811 NT	HII85770UFT	HII63201FMT
<b>CARACTERÍSTICAS PRINCIPALES</b>			
Configuración	8 zonas flexibles & zona central extensible IndyFlex+	5 Inducciones con 1 IndyFlex	3 Inducciones con 1 IndyFlex
Sistema de Control	Touch Direct Control+	Touch Control Slider Directo	Touch Direct Control
Zona frontal izquierda	2x92,7x200mm - 3600W	Ø180 mm - 1500/2000W (Max/Boost)	Ø180mm - 2000/2300W (Max/Boost)
Zona frontal derecha	2x92,7x200mm - 3600W	Ø145mm - 1500/2200W (Max/Boost)	-
Zona posterior izquierda	2x92,7x200mm - 3600W	Ø180 mm - 1500/2000W (Max/Boost)	Ø180mm - 2000/2300W (Max/Boost)
Zona posterior derecha	2x92,7x200mm - 3600W	Ø210 mm - 2400/3700W (Max/Boost)	-
Zona derecha	-	-	Ø180/320mm - 2300/3600W Duo (Boost)
Zona central	1x92,7x200mm - 1800W	2x(92,7 x 200mm) - 2400/3600W (Max/Boost)	-
Zona delantera	-	-	-
Zona posterior	-	-	-
<b>PRESTACIONES</b>			
EasyFit - Instalación fácil	Easy installation	Easy installation	Easy installation
Temporizador	Sí	Sí	Sí
Niveles de cocción	15	9	9
Booster	Sí	Sí	Sí
Función puente	Sí	Sí	Sí
Indicadores de calor residual	Sí	Sí	Sí
Bloqueo del Display	Sí	Sí	Sí
Reconocimiento automático de sartén	-	Sí	Sí
Apagado automático	Sí	Sí	Sí
Luz indicadora On/Off	Sí	Sí	-
Seguridad por desbordamiento	Sí	Sí	Sí
Seguridad por sobrecalentamiento	Sí	Sí	Sí
Cocción Automática	Sí	-	-
Movimiento	Sí	-	-
Stop & Go	Sí	Sí	Sí
<b>CONEXIÓN ELÉCTRICA</b>			
Potencia Eléctrica Total (W)	7.400 W	7.400 W	7.200 W
Cable de alimentación	Sí	Sí	Sí
Consumo energético (Wh/kg)	185,7	172,2	183,5
Voltaje / Frecuencia	1N~ 220-240V/2N~ 380-415V;50/60 Hz	1N~ 220-240V/2N~ 380-415V;50/60 Hz	1N~ 220-240V/2N~ 380-415V;50 Hz
<b>DIMENSIONES</b>			
Fondo producto (cm)	51	52	51
Ancho producto (cm)	58	78	58
Alto producto (cm)	5,5	4,8	5,2
Peso producto (kg)	14,1	11	9,5
Fondo - Empaquetado (cm)	56	68	60
Ancho - Empaquetado (cm)	64	86	65
Alto - Empaquetado (cm)	12,5	17	12,5
Peso - Empaquetado (kg)	16	13	10,5
	CÓDIGO EAN   CÓDIGO SKU 8690842216596   7757187671	CÓDIGO EAN   CÓDIGO SKU 8690842475290   7757188705	CÓDIGO EAN   CÓDIGO SKU 8690842385469   7757188024

# PLACAS ELÉCTRICAS

MODELO	HII63205MT	HIIS63206M	HII64200FMTW
<b>CARACTERÍSTICAS PRINCIPALES</b>			
Configuración	3 Inducciones con DUO 32cm	3 Inducciones con DUO 28cm	4 Inducciones con 1 IndyFlex
Sistema de Control	Touch Direct Control	Touch Direct Control	Touch Direct Control
Zona frontal izquierda	Ø180mm - 2000/2300W (Max/Boost)	Ø145mm - 1600/1800W (Max/Boost)	Ø180mm - 2000/2300W (Max/Boost)
Zona frontal derecha	-	-	Ø145mm - 1600/1800W (Max/Boost)
Zona posterior izquierda	Ø145mm - 1600/1800W (Max/Boost)	Ø210mm - 2000/2300W (Max/Boost)	Ø180mm - 2000/2300W (Max/Boost)
Zona posterior derecha	-	-	Ø210mm - 2000/2300W (Max/Boost)
Zona derecha	Ø180/320mm - 2300/3600W Duo (Boost)	Ø180/280mm - 2300/3600W (Max/Boost)	-
Zona central	-	-	-
Zona delantera	-	-	-
Zona posterior	-	-	-
<b>PRESTACIONES</b>			
EasyFit - Instalación fácil	Easy installation	Easy installation	Easy installation
Temporizador	Sí	Sí	Sí
Niveles de cocción	9	9	9
Booster	Sí	Sí	Sí
Función puente	-	-	Sí
Indicadores de calor residual	Sí	Sí	Sí
Bloqueo del Display	Sí	Sí	Sí
Reconocimiento automático de sartén	Sí	Sí	Sí
Apagado automático	Sí	Sí	Sí
Luz indicadora On/Off	Sí	Sí	Sí
Seguridad por desbordamiento	Sí	Sí	Sí
Seguridad por sobrecalentamiento	Sí	Sí	Sí
Cocción Automática	-	-	-
Movimiento	-	-	-
Stop & Go	Sí	Sí	Sí
<b>CONEXIÓN ELÉCTRICA</b>			
Potencia Eléctrica Total (W)	7.200	7.200	7.200
Cable de alimentación	Sí	Sí	Sí
Consumo energético (Wh/kg)	183,5	183,5	182,2
Voltaje / Frecuencia	1N~ 220-240V/2N~ 380-415V;50 Hz	1N~ 220-240V/2N~ 380-415V;50 Hz	1N~ 220-240V/2N~ 380-415V;50 Hz
<b>DIMENSIONES</b>			
Fondo producto (cm)	51	51	51
Ancho producto (cm)	58	58	58
Alto producto (cm)	5,2	5,5	5,2
Peso producto (kg)	10,1	10	9,85
Fondo - Empaquetado (cm)	60	60	60
Ancho - Empaquetado (cm)	65	65	65
Alto - Empaquetado (cm)	12,5	12,5	12,5
Peso - Empaquetado (kg)	11,1	11	10,9
	CÓDIGO EAN   CÓDIGO SKU 8690842384172   7757188025	CÓDIGO EAN   CÓDIGO SKU 8690842382789   7757188018	CÓDIGO EAN   CÓDIGO SKU 8690842386619   7757189227

# PLACAS ELÉCTRICAS

MODELO	HII 64200 FMT	HDMI32400DT	HIC63401T
<b>CARACTERÍSTICAS PRINCIPALES</b>			
Configuración	4 Inducciones con 1 IndyFlexTouch	2 Induction	3 Vitrocerámicas
Sistema de Control	Direct Control	Touch Control	Touch Control
Zona frontal izquierda	Ø180mm - 2000/2300W (Max/Boost)	-	Ø180mm - 1800W Hi-light
Zona frontal derecha	Ø145mm - 1600/1800W (Max/Boost)	-	-
Zona posterior izquierda	Ø180mm - 2000/2300W (Max/Boost)	-	Ø140mm - 1200W Hi-light
Zona posterior derecha	Ø210mm - 2000/2300W (Max/Boost)	-	-
Zona derecha	-	-	Ø210/270mm - 1800/2700W Hi-Light
Zona central	-	-	-
Zona delantera	-	Ø160mm - 1400W	-
Zona posterior	-	Ø200mm - 2300/3000W (Max/Boost)	-
<b>PRESTACIONES</b>			
EasyFit - Instalación fácil	Easy installation	Easy installation	-
Temporizador	Sí	Sí	Sí
Niveles de cocción	9	9	9
Booster	Sí	Sí	-
Función puente	Sí	-	-
Indicadores de calor residual	Sí	-	Sí
Bloqueo del Display	Sí	Sí	Sí
Reconocimiento automático de sartén	-	Sí	-
Apagado automático	Sí	Sí	Sí
Luz indicadora On/Off	Sí	Sí	-
Seguridad por desbordamiento	Sí	Sí	Sí
Seguridad por sobrecalentamiento	Sí	Sí	Sí
Cocción Automática	-	-	-
Movimiento	-	-	-
Stop & Go	Sí	-	-
<b>CONEXIÓN ELÉCTRICA</b>			
Potencia Eléctrica Total (W)	7.200 W	3.600 W	5.700
Cable de alimentación	Sí	Sí	Sí
Consumo energético (Wh/kg)	182,2	182,4	193,5
Voltaje / Frecuencia	1N~ 220-240V/2N~ 380-415V/50 Hz	220-240 V~/50 Hz	220-240 V~/380-415V 2N~/50 Hz
<b>DIMENSIONES</b>			
Fondo producto (cm)	51	51	51,0
Ancho producto (cm)	58	28,8	58,0
Alto producto (cm)	5,2	6,3	3,7
Peso producto (kg)	9,85	5	7,8
Fondo - Empaquetado (cm)	60	54	55,5
Ancho - Empaquetado (cm)	65	35	65,5
Alto - Empaquetado (cm)	12,5	14	12,5
Peso - Empaquetado (kg)	10,9	6,3	8,8
	CÓDIGO EAN   CÓDIGO SKU 8690842259777   7757189216	CÓDIGO EAN   CÓDIGO SKU 8690842030758   7787087601	CÓDIGO EAN   CÓDIGO SKU 8690842336973   7757188032

# PLACAS ELÉCTRICAS

MODELO	HIC 64402 E	HDMC 32400 TX	HDCC 32200 X
<b>CARACTERÍSTICAS PRINCIPALES</b>			
Configuración	4 Vitrocerámicas	2 Vitrocerámicas	2 Vitrocerámicas
Sistema de Control	Touch Control	Touch Control	Control con mandos frontales
Zona frontal izquierda	Ø120/210mm - 750/2200W Duo	-	-
Zona frontal derecha	Ø160mm - 1500W Hi-light	-	-
Zona posterior izquierda	Ø140mm - 1200W Hi-light	-	-
Zona posterior derecha	Ø180mm - 1800W Hi-light	-	-
Zona derecha	-	-	-
Zona central	-	-	-
Zona delantera	-	Ø140mm - 1200W Hi-light	Ø140mm - 1200W Radiant
Zona posterior	-	Ø180mm - 1800W Hi-light	Ø180mm - 1700W Radiant
<b>PRESTACIONES</b>			
EasyFit - Instalación fácil	-	-	-
Temporizador	-	Sí	-
Niveles de cocción	9	9	-
Booster	-	-	-
Función puente	-	-	-
Indicadores de calor residual	Sí	-	-
Bloqueo del Display	Sí	-	-
Reconocimiento automático de sartén	-	-	-
Apagado automático	Sí	Sí	-
Luz indicadora On/Off	-	Sí	-
Seguridad por desbordamiento	Sí	Sí	-
Seguridad por sobrecalentamiento	Sí	Sí	-
Cocción Automática	-	-	-
Movimiento	-	-	-
Stop & Go	-	-	-
<b>CONEXIÓN ELÉCTRICA</b>			
Potencia Eléctrica Total (W)	6.700	3.000	2.900
Cable de alimentación	Sí	Sí	Sí
Consumo energético (Wh/kg)	193	193,1	194,2
Voltaje / Frecuencia	220-240 V~/380-415V 2N~/50 Hz	220-240 V~/50/60 Hz	220-240 V~/50 Hz
<b>DIMENSIONES</b>			
Fondo producto (cm)	51,0	51,0	51,0
Ancho producto (cm)	58,0	28,8	28,8
Alto producto (cm)	3,7	3,5	3,5
Peso producto (kg)	7,6	4,6	4,3
Fondo - Empaquetado (cm)	55,5	54,0	54,0
Ancho - Empaquetado (cm)	65,5	35,0	35,0
Alto - Empaquetado (cm)	12,5	14,0	14,0
Peso - Empaquetado (kg)	8,6	4,9	4,9
	CÓDIGO EAN   CÓDIGO SKU 8690842337062   7756287643	CÓDIGO EAN   CÓDIGO SKU 8690842348198   7724088302	CÓDIGO EAN   CÓDIGO SKU 8690842347573   7724020201

# PLACAS DE GAS

MODELO

## CARACTERÍSTICAS PRINCIPALES

Configuración de la placa	
Zona frontal izquierda	
Zona frontal derecha	
Zona posterior izquierda	
Zona posterior derecha	
Zona derecha	
Zona izquierda	

## PRESTACIONES

Encendido integrado	
Queimador de gas de alta eficiencia	
Dispositivo de seguridad de gas	
Tipo de soporte sartenes	
Tipo de soporte quemador	
Tipo de gas instalado	

## CONEXIÓN ELÉCTRICA / GAS

Potencia Gas Total (W)	
Tipo de Gas/Presión (instalado)	
Tipo de Gas/Presión (repuesto incluido)	
Cable de alimentación	
Voltaje (V)	
Frecuencia (Hz)	

## DIMENSIONES

Dimensione nicho encastre (AlxAxF) cm	
Fondo producto (cm)	
Ancho producto (cm)	
Alto producto (cm)	
Peso producto (kg)	
Fondo - Empaquetado (cm)	
Ancho - Empaquetado (cm)	
Alto - Empaquetado (cm)	
Peso - Empaquetado (kg)	

## HILW 75222 SL

4 Gas + 1 WOK
-
1 kW
1,75 kW
2,9 kW
-
-

Sí
Sí
Sí
Individual - hierro forjado
Plano -mate
LPG

12.400W
G30,30 mbar (LPG)
G20, 20 mbar (NG)
Sí
220-240
50

hX560X490
52.4
75.0
4.6
17
60.0
83.0
18.0
19

CÓDIGO EAN	CÓDIGO SKU
8690842157011	7712287621

## HIAW 75225 SL

4 Gas + 1 WOK
-
1 kW
1,75 kW
2,9 kW
-
-

Sí
Sí
Sí
Continuo - hierro forjado
Plano -mate
LPG

12.400W
G30, 28-30 mbar (LPG)
G20, 20 mbar (NG)
Sí
220-230
50

hX560X490
51.0
75.0
4.6
15
60.0
83.0
18.0
16

CÓDIGO EAN	CÓDIGO SKU
8690842157028	7751688331

## HISW 63222 SO

2 Gas + 1 WOK
-
-
1 kW
3 kW
-
3,8 kW

Sí
-
Sí
Individual - hierro forjado
Plano -mate
LPG

-
G30,30 mbar (LPG)
G20, 20 mbar (NG)
Sí
220-240
50-60

hX560X490
59.0
52.0
12.0
12
61.0
72.0
15.0
14

CÓDIGO EAN	CÓDIGO SKU
8690842184895	8869993200

# PLACAS DE GAS

MODELO

## CARACTERÍSTICAS PRINCIPALES

Configuración de la placa	
Zona frontal izquierda	
Zona frontal derecha	
Zona posterior izquierda	
Zona posterior derecha	
Zona derecha	
Zona izquierda	

## PRESTACIONES

Encendido integrado	
Queimador de gas de alta eficiencia	
Dispositivo de seguridad de gas	
Tipo de soporte sartenes	
Tipo de soporte quemador	
Tipo de gas instalado	

## CONEXIÓN ELÉCTRICA / GAS

Potencia Gas Total (W)	
Tipo de Gas/Presión (instalado)	
Tipo de Gas/Presión (repuesto incluido)	
Cable de alimentación	
Voltaje (V)	
Frecuencia (Hz)	

## DIMENSIONES

Dimensione nicho encastre (AlxAxF) cm	
Fondo producto (cm)	
Ancho producto (cm)	
Alto producto (cm)	
Peso producto (kg)	
Fondo - Empaquetado (cm)	
Ancho - Empaquetado (cm)	
Alto - Empaquetado (cm)	
Peso - Empaquetado (kg)	

## HIBW64125SX

3 Gas + 1 WOK
4 kW
1 kW
2 kW
2 kW
-
-

Sí
Sí
Sí
Continuo - hierro forjado
Plano -mate
NG

7900W
G20, 20 mbar (NG)
G30,37 mbar (LPG)
-
220-240
50

hX560X490
51
61
4
10
61
68
18
11

CÓDIGO EAN	CÓDIGO SKU
8690842395529	7754786380

## HING 64120 SB

4 Gas
2,9 kW
1 kW
1,75 kW
1,75 kW
-
-

Sí
Sí
Sí
Individual - esmaltado
Plano -brillo
LPG

7400W
G30, 28-30 mbar (LPG)
G20, 20 mbar (NG)
Sí
220-240
50

hX560X490
52.4
59.0
4.6
12
62.0
73.0
19.0
13

CÓDIGO EAN	CÓDIGO SKU
8690842425158	7750188004

## HIGG 64103 SX

4 Gas
2,9 kW
1 kW
2 kW
2 kW
-
-

-
Sí
Sí
Continuo - esmaltado
Plano -brillo
LPG

7900W
G30, 28-30 mbar (LPG)
G20, 20 mbar (NG)
-
-
50

hX560X490
51.0
58.0
3.9
6
61.0
68.0
18.0
8

CÓDIGO EAN	CÓDIGO SKU
8690842425165	7752688060

MODELO

## CARACTERÍSTICAS PRINCIPALES

Configuración de la placa	
Zona frontal izquierda	
Zona frontal derecha	
Zona posterior izquierda	
Zona posterior derecha	
Zona derecha	
Zona izquierda	

## PRESTACIONES

Encendido integrado	
Queimador de gas de alta eficiencia	
Dispositivo de seguridad de gas	
Tipo de soporte sartenes	
Tipo de soporte quemador	
Tipo de gas instalado	

## CONEXIÓN ELÉCTRICA / GAS

Potencia Gas Total (W)	
Tipo de Gas/Presión (instalado)	
Tipo de Gas/Presión (repuesto incluido)	
Cable de alimentación	
Voltaje (V)	
Frecuencia (Hz)	

## DIMENSIONES

Dimensione nicho encastre (AlxAxF) cm	
Fondo producto (cm)	
Ancho producto (cm)	
Alto producto (cm)	
Peso producto (kg)	
Fondo - Empaquetado (cm)	
Ancho - Empaquetado (cm)	
Alto - Empaquetado (cm)	
Peso - Empaquetado (kg)	

## HIGG 64103 SXN

4 Gas
2,9 kW
1 kW
2 kW
2 kW
-
-

-
Sí
Sí
Continuo - esmaltado
Plano -brillo
NG

7900W
G20, 20 mbar (NG)
G30,30 mbar (LPG)
-
-
50

hX560X490
51.0
58.0
3.9
7
61.0
68.0
18.0
8

CÓDIGO EAN	CÓDIGO SKU
8690842425189	7769987613

## HDMS 32220 FX

2 Gas
-
-
-
-
1 kW
2,9 kW

Sí
-
Sí
Individual - hierro forjado
Plano -mate
NG

3900W
G20, 20 mbar (NG)
G30,30 mbar (LPG)
Sí
220-240
50

hX268X490
51.0
29.0
5.2
6
54.0
35.0
14.0
7

CÓDIGO EAN	CÓDIGO SKU
8690842348471	7725588306

## HDCG 32220 FX

2 Gas
-
-
-
-
1 kW
2,9 kW

Sí
-
Sí
Continuo - esmaltado
Plano -brillo
NG

4W
G20, 20 mbar (NG)
G30,30 mbar (LPG)
Sí
220-240
50

hX268X490
51.0
29.0
5.0
5
54.0
35.0
14.0
5

CÓDIGO EAN	CÓDIGO SKU
8690842347955	7725588304

# CAMPANAS

MODELO

BHCA96641BBHS

BHCA66641BBHS

BHCA 64640 BH

CARACTERÍSTICAS PRINCIPALES			
Ancho de producto	90	60	90
Tipo de producto	Inclinada	Inclinada	Inclinada
Eficiencia energética global	A	A	A
Clase eficiencia fluidodinámica	A	A	A
Clase eficiencia iluminación	A	A	A
Clase eficiencia filtro de grasa	C	C	C
Capacidad de Ventilación Máxima/Intensiva acorde con estándares IN/EN 61591 (m³/h)	712 cu meters/hour	720 cu meters/hour	623 cu meters/hour
Nivel de ruido Máximo acorde con estándares DIN/EN 30704-3 (dBA)	58 dBA	60 dBA	63 dBA
Número de motores	1	1	1
Potencia lumínica	3W	3W	3W
Núm filtros de grasa	2	2	2
Tipo de filtros de grasa	Metal - Casette	Metal - Casette	Metal - Casette
Filtros lavables en lavavajillas	Sí	Sí	Sí
Filtro de Carbono para modo recirculación	Sí	Sí	Sí
Núm. De filtros de carbono necesarios / repuesto	2	2	2
PRESTACIONES			
Tipo de control	Control electrónico - Touch Control	Control electrónico - Touch Control	Control electrónico - Touch Control
Booster / Ventilación Intensiva	Sí	Sí	No
Niveles de potencia	3+1 nivel intensivo	3+1 nivel intensivo	3
Tecnología HeatSenseTM - Sensores temperatura	NTC sensors	NTC sensors	-
Modo Air Cleaning	Sí	Sí	No
Iluminación ajustable	Sí	Sí	-
Tipo de iluminación	LED	LED	LED
Núm luces	2	2	2
Bloqueo infantil	No	No	No
Recubrimiento para fácil limpieza	No	No	Nano Coating for control panel glass
Tipo del panel de control	Cristal	Cristal	Cristal
Color cuerpo de la campana	Negro	Negro	Negro
Color chimenea	Inox	Inox	Inox
CONEXIÓN ELÉCTRICA			
Tipo de conexión	Europeo	Europeo	Europeo
Voltaje (V)	220-240	220-240	220-240
Frecuencia (Hz)	50	50	50
DIMENSIONES			
Fondo producto (cm)	41,90	41,90	41,00
Ancho producto (cm)	89,50	59,50	89,60
Alto producto (cm)	113,80	113,80	75 - 113
Peso producto (kg)	15,10	15,10	16,18
Fondo con embalaje (cm)	52,00	52,00	56,00
Ancho con embalaje (cm)	99,00	69,00	99,50
Alto con embalaje (cm)	55,00	55,00	50,50
Peso con embalaje (kg)	17,20	17,20	19,88
CÓDIGO EAN	8690842481154	CÓDIGO EAN	8690842481147
CÓDIGO SAP	7704331205	CÓDIGO SAP	7704331206
CÓDIGO EAN	8690842408038	CÓDIGO EAN	8690842408038
CÓDIGO SAP	8897253200	CÓDIGO SAP	8897253200

# CAMPANAS

MODELO

BHCA94640WH

BHCA64640BH

BHCB96641BBHS

CARACTERÍSTICAS PRINCIPALES			
Ancho de producto	90	60	90
Tipo de producto	Inclinada	Inclinada	T-invertida
Eficiencia energética global	A	A	A
Clase eficiencia fluidodinámica	A	A	A
Clase eficiencia iluminación	A	A	A
Clase eficiencia filtro de grasa	C	C	B
Capacidad de Ventilación Máxima/Intensiva acorde con estándares IN/EN 61591 (m³/h)	623 cu meters/hour	631 cu meters/hour	700 cu meters/hour
Nivel de ruido Máximo acorde con estándares DIN/EN 30704-3 (dBA)	63 dBA	64 dBA	60 dBA
Número de motores	1	1	1
Potencia lumínica	3W	3W	3W
Núm filtros de grasa	2	1	3
Tipo de filtros de grasa	Metal - Casette	Metal - Casette	Metal - Casette
Filtros lavables en lavavajillas	Sí	Sí	Sí
Filtro de Carbono para modo recirculación	Sí	Sí	Sí
Núm. De filtros de carbono necesarios / repuesto	2	2	1
PRESTACIONES			
Tipo de control	Control electrónico - Touch Control	Control electrónico - Touch Control	Control electrónico - Touch Control
Booster / Ventilación Intensiva	No	No	Sí
Niveles de potencia	3	3	3+1 Nivel intensivo
Tecnología HeatSenseTM - Sensores temperatura	-	-	NTC sensors
Modo Air Cleaning	No	No	Sí
Iluminación ajustable	-	-	Sí
Tipo de iluminación	LED	LED	LED
Núm luces	2	2	2
Bloqueo infantil	No	No	No
Recubrimiento para fácil limpieza	Nano Coating for control panel glass	Nano Coating for control panel glass	No
Tipo del panel de control	Cristal	Cristal	Metal + Glass
Color cuerpo de la campana	Blanco	Negro	Black
Color chimenea	Inox	Inox	Inox
CONEXIÓN ELÉCTRICA			
Tipo de conexión	Europeo	Europeo	Europeo
Voltaje (V)	220-240	220-240	220-240
Frecuencia (Hz)	50	50	50
DIMENSIONES			
Fondo producto (cm)	41,00	41,00	50,5
Ancho producto (cm)	89,60	59,60	89,8
Alto producto (cm)	75 - 113	75 - 113	102,5
Peso producto (kg)	16,18	12,06	10,300
Fondo con embalaje (cm)	56,00	51,00	43,0
Ancho con embalaje (cm)	99,50	68,50	96,5
Alto con embalaje (cm)	50,50	49,50	60,0
Peso con embalaje (kg)	19,88	13,50	14,000
CÓDIGO EAN	8690842408021	CÓDIGO EAN	8690842408014
CÓDIGO SAP	8897263200	CÓDIGO SAP	8897243200
CÓDIGO EAN	8690842508394	CÓDIGO EAN	8690842508394
CÓDIGO SAP	7706331102	CÓDIGO SAP	7706331102

# CAMPANAS

MODELO

BHCB66641BBHS

BHCB91632X

BHCB61632XH

## CARACTERÍSTICAS PRINCIPALES

Ancho de producto
Tipo de producto
Eficiencia energética global
Clase eficiencia fluidodinámica
Clase eficiencia iluminación
Clase eficiencia filtro de grasa
Capacidad de Ventilación Máxima/Intensiva acorde con estándares IN/EN 61591 (m³/h)
Nivel de ruido Máximo acorde con estándares DIN/EN 30704-3 (dBA)
Número de motores
Potencia lumínica
Núm filtros de grasa
Tipo de filtros de grasa
Filtros lavables en lavavajillas
Filtro de Carbono para modo recirculación
Núm. De filtros de carbono necesarios / repuesto

## PRESTACIONES

Tipo de control
Booster / Ventilación Intensiva
Niveles de potencia
Tecnología HeatSense™ - Sensores temperatura
Modo Air Cleaning
Iluminación ajustable
Tipo de iluminación
Núm luces
Bloqueo infantil
Recubrimiento para fácil limpieza
Tipo del panel de control
Color cuerpo de la campana
Color chimenea

## CONEXIÓN ELÉCTRICA

Tipo de conexión
Voltaje (V)
Frecuencia (Hz)

## DIMENSIONES

Fondo producto (cm)
Ancho producto (cm)
Alto producto (cm)
Peso producto (kg)
Fondo con embalaje (cm)
Ancho con embalaje (cm)
Alto con embalaje (cm)
Peso con embalaje (kg)

60
T-invertida
A
A
A
B
700 cu meters/hour
60 dBA
1
3W
2
Metal - Casette
Sí
Sí
1

Control electrónico - Touch Control
Sí
3+1 Nivel intensivo
NTC sensors
Sí
Sí
LED
2
No
No
Metal + Glass
Black
Inox

Europeo
220-240
50

50,5
59,8
102,5
10,300
43,0
66,5
60,0
14,000

CÓDIGO EAN | CÓDIGO SAP  
8690842508387 | 7703331103

90
T-invertida
C
D
A
D
616 cu meters/hour
70 dBA
1
3W
3
Metal - Casette
Sí
Opcional
2

Control electrónico - Soft Touch
No
3
-
LED
2
No
No
Metal
Inox
Inox

Europeo
220-240
50

50,40
89,80
64,3 - 102,3
15,50
55,00
100,00
44,00
21,40

CÓDIGO EAN | CÓDIGO SAP  
8690842408069 | 8897283200

60
T-invertida
C
D
A
C
612 cu meters/hour
69 dBA
1
3W
2
Metal - Casette
Sí
Sí
2

Control electrónico - Soft Touch
No
3
-
LED
2
No
No
Metal
Inox
Inox

Europeo
220-240
50

50,80
59,80
64,3 - 102,3
12,20
55,00
72,00
59,50
16,40

CÓDIGO EAN | CÓDIGO SAP  
8690842408052 | 8897273200

# CAMPANAS

MODELO

CWB 9441 XN

CWB 6441 XN

HNU71311S

## CARACTERÍSTICAS PRINCIPALES

Ancho de producto
Tipo de producto
Eficiencia energética global
Clase eficiencia fluidodinámica
Clase eficiencia iluminación
Clase eficiencia filtro de grasa
Capacidad de Ventilación Máxima/Intensiva acorde con estándares IN/EN 61591 (m³/h)
Nivel de ruido Máximo acorde con estándares DIN/EN 30704-3 (dBA)
Número de motores
Potencia lumínica
Núm filtros de grasa
Tipo de filtros de grasa
Filtros lavables en lavavajillas
Filtro de Carbono para modo recirculación
Núm. De filtros de carbono necesarios / repuesto

## PRESTACIONES

Tipo de control
Booster / Ventilación Intensiva
Niveles de potencia
Tecnología HeatSense™ - Sensores temperatura
Modo Air Cleaning
Iluminación ajustable
Tipo de iluminación
Núm luces
Bloqueo infantil
Recubrimiento para fácil limpieza
Tipo del panel de control
Color cuerpo de la campana
Color chimenea

## CONEXIÓN ELÉCTRICA

Tipo de conexión
Voltaje (V)
Frecuencia (Hz)

## DIMENSIONES

Fondo producto (cm)
Ancho producto (cm)
Alto producto (cm)
Peso producto (kg)
Fondo con embalaje (cm)
Ancho con embalaje (cm)
Alto con embalaje (cm)
Peso con embalaje (kg)

90
Piramidal
D
E
D
C
400 cu meters/hour
64 dBA
1
4W
3
Metal - Casette
Sí
Opcional
2

Control mecánico - botones
No
3
No
LED
2
No
Metal
Inox
Inox

Europeo
220-240
50

27,00
90,00
64-91,5
9,50
96,00
35,00
57,00
11,68

CÓDIGO EAN | CÓDIGO SAP  
8690842154102 | 8863473200

60
Piramidal
D
E
D
C
400 cu meters/hour
64 dBA
1
4W
2
Metal - Casette
Sí
Opcional
2

Control mecánico - botones
No
3
No
LED
2
No
Metal
Inox
Inox

Europeo
220-240
50

25,00
59,80
64-91,5
7,00
67,00
34,50
58,00
9,20

CÓDIGO EAN | CÓDIGO SAP  
8690842154027 | 8863433200

80
Grupo Filtrante
D
E
D
C
415 cu meters/hour
62 dBA
1
3W
1
Metal - Casette
Sí
Opcional
2

Control mecánico - deslizante
No
3
No
LED
2
No
Metal
Silver
Silver

Europeo
220-240
50

31,00
79,00
23,80
7,90
37,00
87,50
30,50
9,40

CÓDIGO EAN | CÓDIGO SAP  
8690842259029 | 8808843200

# CAMPANAS

MODELO	HNU51311S	CTB 6250 X	HNT61110X
<b>CARACTERÍSTICAS PRINCIPALES</b>			
Ancho de producto	50	60	60
Tipo de producto	Grupo Filtrante	Telescópica	Telescópica
Eficiencia energética global	D	D	D
Clase eficiencia fluidodinámica	E	E	E
Clase eficiencia iluminación	C	D	B
Clase eficiencia filtro de grasa	C	C	C
Capacidad de Ventilación Máxima/Intensiva acorde con estándares IN/EN 61591 (m³/h)	381 cu meters/hour	420 cu meters/hour	291 cu meters/hour
Nivel de ruido Máximo acorde con estándares DIN/EN 30704-3 (dBA)	61 dBA	69 dBA	63 dBA
Número de motores	1	1	1
Potencia lumínica	3W	4W	3W
Núm filtros de grasa	1	2	2
Tipo de filtros de grasa	Metal - Casette	Metal - Casette	Metal - Casette
Filtros lavables en lavavajillas	Sí	Sí	Sí
Filtro de Carbono para modo recirculación	Opcional	Opcional	Opcional
Núm. De filtros de carbono necesarios / repuesto	2		2
<b>PRESTACIONES</b>			
Tipo de control	Control mecánico - deslizante	Control mecánico - deslizante	Control mecánico - deslizante
Booster / Ventilación Intensiva	No	No	No
Niveles de potencia	3	3	3
Tecnología HeatSenseTM - Sensores temperatura	-	-	-
Modo Air Cleaning	No	No	No
Iluminación ajustable			
Tipo de iluminación	LED	LED	LED
Núm luces	2	2	2
Bloqueo infantil	No	No	No
Recubrimiento para fácil limpieza	-	-	-
Tipo del panel de control	Metal	Metal	Metal
Color cuerpo de la campana	Silver	Inox	Inox
Color chimenea	Silver	Silver	Inox
<b>CONEXIÓN ELÉCTRICA</b>			
Tipo de conexión	Europeo	Europeo	Europeo
Voltaje (V)	220-240	220-240	220-240
Frecuencia (Hz)	50	50	50
<b>DIMENSIONES</b>			
Fondo producto (cm)	31,00	30,00	30,10
Ancho producto (cm)	53,00	60,00	59,90
Alto producto (cm)	23,80	20,00	17,60
Peso producto (kg)	6,60	8,50	5,20
Fondo con embalaje (cm)	30,00	64,50	36,60
Ancho con embalaje (cm)	63,00	24,00	64,50
Alto con embalaje (cm)	38,00	34,50	23,40
Peso con embalaje (kg)	7,60	8,50	6,00
	<b>CÓDIGO EAN</b> 8690842257599	<b>CÓDIGO EAN</b> 8690842986598	<b>CÓDIGO EAN</b> 8690842294204
	<b>CÓDIGO SAP</b> 8808833200	<b>CÓDIGO SAP</b> 8842103200	<b>CÓDIGO SAP</b> 8893093200

# CAMPANAS

MODELO	CTB 6407 W	CFB 6432 X	CFB 6432 W
<b>CARACTERÍSTICAS PRINCIPALES</b>			
Ancho de producto	60	60	60
Tipo de producto	Telescópica	Estándar	Estándar
Eficiencia energética global	D	D	D
Clase eficiencia fluidodinámica	E	E	E
Clase eficiencia iluminación	D	E	E
Clase eficiencia filtro de grasa	C	G	G
Capacidad de Ventilación Máxima/Intensiva acorde con estándares IN/EN 61591 (m³/h)	310 cu meters/hour	295 cu meters/hour	295 cu meters/hour
Nivel de ruido Máximo acorde con estándares DIN/EN 30704-3 (dBA)	67 dBA	69 dBA	69 dBA
Número de motores	1	1	1
Potencia lumínica	4W	4W	4W
Núm filtros de grasa	2	1	1
Tipo de filtros de grasa	Metal - Casette	Metal - Grid	Metal - Grid
Filtros lavables en lavavajillas	Sí		No
Filtro de Carbono para modo recirculación	Opcional	Opcional	Opcional
Núm. De filtros de carbono necesarios / repuesto	2	1	1
<b>PRESTACIONES</b>			
Tipo de control	Control mecánico - deslizante	Control mecánico - deslizante	Control mecánico - deslizante
Booster / Ventilación Intensiva	No	No	No
Niveles de potencia	3	3	3
Tecnología HeatSenseTM - Sensores temperatura	-	-	-
Modo Air Cleaning	No	No	No
Iluminación ajustable			
Tipo de iluminación	LED	LED	LED
Núm luces	2	1	1
Bloqueo infantil	No	No	No
Recubrimiento para fácil limpieza	-	-	-
Tipo del panel de control	Metal	Metal	Metal
Color cuerpo de la campana	Blanco	Negro	Blanco
Color chimenea	Blanco	Negro	Blanco
<b>CONEXIÓN ELÉCTRICA</b>			
Tipo de conexión	Europeo	Europeo	Europeo
Voltaje (V)	220-240	220-240	220-240
Frecuencia (Hz)	50	50	50
<b>DIMENSIONES</b>			
Fondo producto (cm)	20,00	15,00	15,00
Ancho producto (cm)	60,00	59,80	59,80
Alto producto (cm)	30,00	49,00	49,00
Peso producto (kg)	6,80	6,50	7,40
Fondo con embalaje (cm)	64,20	63,50	63,50
Ancho con embalaje (cm)	24,00	19,50	19,50
Alto con embalaje (cm)	34,50	53,50	53,50
Peso con embalaje (kg)	6,50	7,50	7,40
	<b>CÓDIGO EAN</b> 8690842066184	<b>CÓDIGO EAN</b> 8690842904981	<b>CÓDIGO EAN</b> 8690842904899
	<b>CÓDIGO SAP</b> 8851523200	<b>CÓDIGO SAP</b> 8904980220	<b>CÓDIGO SAP</b> 8904880220

# FRIGORÍFICOS

MODELO	BCNE400E40SN	BCSE400E40SN
<b>CARACTERÍSTICAS PRINCIPALES</b>		
Clase Eficiencia Energética	E	E
Capacidad congelación diaria en compartimento 4 estrellas (kg/día)	5.2	4.6
Clase de emisión de ruido	B	B
Nivel de ruido (dBA)	35	35
Consumo de energía anual (kWh/a)	246.50	239.62
Volumen del compartimento 0°C (l)	0.0	0.0
Clase climática	SN-T	SN-T
Volumen del compartimento de alimentos frescos (dm³ o l)	280	300
Temperatura ambiente máxima (°C) para funcionamiento adecuado	43	43
Temperatura ambiente mínima (°C) para funcionamiento adecuado	10	10
Suma de volumen del compartimento 0° y de alimentos frescos (l)	280	300
Suma de volumen de los compartimentos de congelación (l)	90	100
Volumen total (l)	370	400
Tiempo de conservación desconectado (horas)	9	11.00
Sistema de frío	No Frost	Estático
NeoFrost™ Dual Cooling - No Frost total	Sí con AeroFlow	No
Libre instalación/integrable	Integración	Integración
<b>DIMENSIONES</b>		
Alto (cm)	194.0	194.0
Ancho (cm)	69.0	69.0
Fondo (cm)	55.0	55.0
Peso (kg)	79.5	71.0
Alto (cm) empaquetado	208.0	208.0
Ancho (cm) empaquetado	75.0	75.0
Fondo (cm) empaquetado	67.6	67.6
Peso (kg) empaquetado	85.5	78.0
<b>CARACTERÍSTICAS Y FUNCIONES</b>		
Color	Blanco	Blanco
IonGuard®: Ionizador Activo	NA	NA
HarvestFresh™	Standard	Standard
SmoothFit 90°	NA	NA
Función Modo Eco	Sí	NA
Función Modo vacaciones	Sí	Sí
Función refrigeración rápida	Sí	Sí
Función congelación rápida	NA	NA
Dispensador exterior de agua	No	No
Dispensador de hielo	NA	NA
Filtro de agua	NA	NA
Filtro de Olores	No	No
Junta de goma revestimiento anti bacteriano	No	BioGasket
Compresor Inverter	Sí	Sí
Puerta reversible	Sí	Sí
<b>CONTROL DEL APARATO</b>		
Control Electrónico / Manual	Display electrónico en el interior	Display electrónico en el interior
Alarma puerta abierta	Sí	Sí
Iluminación	LED en techo	LED en techo
<b>EQUIPAMIENTO REFRIGERADOR</b>		
Cajón para frutas y verduras EverFresh™	Sí	No
Compartimento 0°C	Sí	Sí
Nº total de bandejas de cristal/ cajones	3 bandejas de cristal - 2 cajones	3 bandejas de cristal - 2 cajones
Botellero	Botellero cromado	Botellero cromado
Nº de hueveras / Nº huevos por bandeja	1 / 06 huevos	1 / 06 huevos
<b>EQUIPAMIENTO CONGELADOR</b>		
Nº cajones/bandejas	3 cajones deslizantes	3 cajones deslizantes
Iluminación congelador	No	No
Tipo de fabricante de hielo	Cubitera	Cubitera
Fabricador de hielo automático	No	NA
Nº de cubiteras	1	2
<b>CONEXIÓN ELÉCTRICA</b>		
Tensión nominal V	50	50
Máxima intensidad corriente eléctrica A	1.1	0.8
Frecuencia de red Hz	50	50
Potencia del producto W	160	95
Longitud del cable de conexión cm	193	193
Posibilidad de instalación en pareja	-	-
	CÓDIGO EAN   CÓDIGO SKU 8690842418877   7278743103	CÓDIGO EAN   CÓDIGO SKU 8690842409295   7278743101

MODELO	BCNA306E3SN	BCSA306E4SFN	BCNA275E4SN
<b>CARACTERÍSTICAS PRINCIPALES</b>			
Clase Eficiencia Energética	F	E	E
Capacidad congelación diaria en compartimento 4 estrellas (kg/día)	3.20	3.6	3.20
Clase de emisión de ruido	C	C	C
Nivel de ruido (dBA)	38	37	38
Consumo de energía anual (kWh/a)	279.00	224.00	224.00
Volumen del compartimento 0°C (l)	0.0	0.0	0.0
Clase climática	SN-ST	SN-ST	SN-T
Volumen del compartimento de alimentos frescos (dm³ o l)	215.0	220.0	185.0
Temperatura ambiente máxima (°C) para funcionamiento adecuado	38	38	43
Temperatura ambiente mínima (°C) para funcionamiento adecuado	10	10	10
Suma de volumen del compartimento 0° y de alimentos frescos (l)	215	220	185
Suma de volumen de los compartimentos de congelación (l)	69	78	69
Volumen total (l)	284	298	254
Tiempo de conservación desconectado (horas)	13	13.00	13
Sistema de frío	No Frost	Estático	No Frost
NeoFrost™ Dual Cooling - No Frost total	Sí	MinFrost	Sí
Libre instalación/integrable	Integración	Integración	Integración
<b>DIMENSIONES</b>			
Alto (cm)	193.5	193.5	177.5
Ancho (cm)	54.0	54.0	54.0
Fondo (cm)	54.5	54.5	54.5
Peso (kg)	610	55.0	610
Alto (cm) empaquetado	202.7	202.7	187.0
Ancho (cm) empaquetado	57.5	57.5	57.5
Fondo (cm) empaquetado	60.0	60.0	60.0
Peso (kg) empaquetado	660	60.0	658
<b>CARACTERÍSTICAS Y FUNCIONES</b>			
Color	Blanco	Blanco	Blanco
IonGuard®: Ionizador Activo	No	NA	No
HarvestFresh™	Sí	No	Sí
SmoothFit 90°	No	NA	No
Función Modo Eco	Sí	NA	No
Función Modo vacaciones	Sí	NA	Sí
Función refrigeración rápida	Sí	Sí	Sí
Función congelación rápida	Sí	NA	Sí
Dispensador exterior de agua	No	No	No
Dispensador de hielo	No	NA	No
Filtro de agua	No	NA	No
Filtro de Olores	No	No	No
Junta de goma revestimiento anti bacteriano	No	No	No
Compresor Inverter	No	Sí	Sí
Puerta reversible	Sí	Sí	Sí
<b>CONTROL DEL APARATO</b>			
Control Electrónico / Manual	Display electrónico en el interior	Display electrónico en el interior	Display electrónico en el interior
Alarma puerta abierta	Sí	Sí	Sí
Iluminación	LED en techo	LED en techo	LED en techo
<b>EQUIPAMIENTO REFRIGERADOR</b>			
Cajón para frutas y verduras EverFresh™	No	No	No
Compartimento 0°C	Sí	Sí	Sí
Nº total de bandejas de cristal/ cajones	3 bandejas de cristal - 2 cajones	3 bandejas de cristal - 2 cajones	3 bandejas de cristal - 2 cajones
Botellero	Botellero cromado	Botellero cromado	Botellero cromado
Nº de hueveras / Nº huevos por bandeja	1 / 06 huevos	1 / 06 huevos	1 / 06 huevos
<b>EQUIPAMIENTO CONGELADOR</b>			
Nº cajones/bandejas	3 cajones deslizantes	3 cajones deslizantes	3 cajones deslizantes
Iluminación congelador	No	No	No
Tipo de fabricante de hielo	Cubitera	Cubitera	Cubitera
Fabricador de hielo automático	No	NA	No
Nº de cubiteras	1	1	1
<b>CONEXIÓN ELÉCTRICA</b>			
Tensión nominal V	50	50	50
Máxima intensidad corriente eléctrica A	0.6	0.8	0.8
Frecuencia de red Hz	50	50	50
Potencia del producto W	115	125	125
Longitud del cable de conexión cm	210	210	150
Posibilidad de instalación en pareja	-	-	-
	CÓDIGO EAN   CÓDIGO SKU 8690842380426   7522520015	CÓDIGO EAN   CÓDIGO SKU 8690842371738   7523220010	CÓDIGO EAN   CÓDIGO SKU 5944008923549   7523020016



# FRIGORÍFICOS

MODELO	BCHA275E4SN	BCSA285K4SN	BDSA250K3SN
<b>CARACTERÍSTICAS PRINCIPALES</b>			
Clase Eficiencia Energética	E	E	F
Capacidad congelación diaria en compartimento 4 estrellas (kg/día)	3.20	3.6	2.10
Clase de emisión de ruido	C	B	C
Nivel de ruido (dBA)	38	35	37
Consumo de energía anual (kWh/a)	224.00	225.00	232.00
Volumen del compartimento 0°C (l)	0.0	0.0	0.0
Clase climática	SN-ST	SN-ST	SN-ST
Volumen del compartimento de alimentos frescos (dm <sup>3</sup> o l)	193.0	193.0	176.0
Temperatura ambiente máxima (°C) para funcionamiento adecuado	38	38	38
Temperatura ambiente mínima (°C) para funcionamiento adecuado	10	10	10
Suma de volumen del compartimento 0° y de alimentos frescos (l)	193	193	176
Suma de volumen de los compartimentos de congelación (l)	69	78	44
Volumen total (l)	262	271	220
Tiempo de conservación desconectado (horas)	13	13.00	13
Sistema de frío	Semi No Frost (Solo Congelador)	Estático	Estático
NeoFrost™ Dual Cooling - No Frost total	No	MinFrost	No
Libre instalación/integrable	Integración	Integración	Encastre
<b>DIMENSIONES</b>			
Alto (cm)	177.5	177.5	144.8
Ancho (cm)	54.0	54.0	54.0
Fondo (cm)	54.5	54.5	54.5
Peso (kg)	575	56.0	435
Alto (cm) empacquetado	187.0	187.0	152.3
Ancho (cm) empacquetado	57.5	57.5	57.5
Fondo (cm) empacquetado	60.0	60.0	60.0
Peso (kg) empacquetado	623	60.8	476
<b>CARACTERÍSTICAS Y FUNCIONES</b>			
Color	Blanco	Blanco	Blanco
IonGuard®: Ionizador Activo	No	NA	NA
HarvestFresh™	Sí	NA	No
SmoothFit 90°	No	NA	NA
Función Modo Eco	Sí	NA	NA
Función Modo vacaciones	Sí	NA	NA
Función refrigeración rápida	Sí	NA	NA
Función congelación rápida	Sí	NA	NA
Dispensador exterior de agua	No	No	No
Dispensador de hielo	No	NA	NA
Filtro de agua	No	NA	NA
Filtro de Olores	No	No	No
Junta de goma revestimiento anti bacteriano	No	No	No
Compresor Inverter	Sí	Sí	No
Puerta reversible	Sí	Sí	No
<b>CONTROL DEL APARATO</b>			
Control Electrónico / Manual	Display electrónico en el interior	Control mecánico con sensor	Control mecánico
Alarma puerta abierta	Sí	NA	NA
Iluminación	LED en techo	LED en techo	Bombilla LED
<b>EQUIPAMIENTO REFRIGERADOR</b>			
Cajón para frutas y verduras EverFresh™	No	No	No
Compartimento 0°C	Sí	No	No
Nº total de bandejas de cristal/ cajones	3 bandejas de cristal - 1 cajón	4 bandejas de cristal - 1 cajón	4 bandejas de cristal - 1 cajón
Botellero	Botellero cromado	No	No
Nº de hueveras / Nº huevos por bandeja	1 / 06 huevos	1 / 06 huevos	1 / 06 huevos
<b>EQUIPAMIENTO CONGELADOR</b>			
Nº cajones/bandejas	3 cajones deslizantes	3 cajones deslizantes	1 bandeja
Iluminación congelador	No	No	No
Tipo de fabricante de hielo	Cubitera	Cubitera	Cubitera
Fabricador de hielo automático	No	NA	NA
Nº de cubiteras	1	1	1
<b>CONEXIÓN ELÉCTRICA</b>			
Tensión nominal V	50	50	50
Máxima intensidad corriente eléctrica A	0.8	0.6	0.4
Frecuencia de red Hz	50	50	50
Potencia del producto W	125	120	70
Longitud del cable de conexión cm	150	250	200
Posibilidad de instalación en pareja	-	-	-
CÓDIGO EAN	5944008923228	8690842379376	5944008923921
CÓDIGO SKU	7520420023	7519020035	7521620013

# FRIGORÍFICOS

MODELO	BSSA315K3SN	BSSA210K3SN	BFNA247E30SN
<b>CARACTERÍSTICAS PRINCIPALES</b>			
Clase Eficiencia Energética	F	F	F
Capacidad congelación diaria en compartimento 4 estrellas (kg/día)			10.00
Clase de emisión de ruido	C	C	C
Nivel de ruido (dBA)	36	38	39
Consumo de energía anual (kWh/a)	106.03	106.22	298.00
Volumen del compartimento 0°C (l)	0.0	0.0	
Clase climática	SN	SN-T	SN-ST
Volumen del compartimento de alimentos frescos (dm <sup>3</sup> o l)	86.0	88.0	
Temperatura ambiente máxima (°C) para funcionamiento adecuado	32	43	38
Temperatura ambiente mínima (°C) para funcionamiento adecuado	10	10	10
Suma de volumen del compartimento 0° y de alimentos frescos (l)	86	88	0
Suma de volumen de los compartimentos de congelación (l)	0	0	220
Volumen total (l)	86	88	220
Tiempo de conservación desconectado (horas)	0.00	0.00	7.00
Sistema de frío	Estático	Estático	No Frost
NeoFrost™ Dual Cooling - No Frost total	No	No	No
Libre instalación/integrable	Encastre	Encastre	Encastre
<b>DIMENSIONES</b>			
Alto (cm)	177.5	121.5	177.5
Ancho (cm)	54.0	54.0	54.0
Fondo (cm)	54.5	54.5	54.5
Peso (kg)	55.0	38.5	63.0
Alto (cm) empacquetado	185.4	129.0	185.4
Ancho (cm) empacquetado	57.5	57.5	57.5
Fondo (cm) empacquetado	60.0	60.0	60.0
Peso (kg) empacquetado	59.9	42.2	67.9
<b>CARACTERÍSTICAS Y FUNCIONES</b>			
Color	Blanco	Blanco	Blanco
IonGuard®: Ionizador Activo	NA	NA	No
HarvestFresh™	No	No	No
SmoothFit 90°	NA	NA	No
Función Modo Eco	NA	NA	No
Función Modo vacaciones	NA	NA	No
Función refrigeración rápida	NA	NA	Sí
Función congelación rápida	NA	NA	Sí
Dispensador exterior de agua	No	No	No
Dispensador de hielo	NA	NA	No
Filtro de agua	NA	NA	No
Filtro de Olores	No	No	No
Junta de goma revestimiento anti bacteriano	No	No	No
Compresor Inverter	No	No	No
Puerta reversible	Sí	Sí	Sí
<b>CONTROL DEL APARATO</b>			
Control Electrónico / Manual	Control mecánico	Control mecánico	Control mecánico con sensor
Alarma puerta abierta	NA	NA	Sí
Iluminación	LED en techo	Bombilla LED	No
<b>EQUIPAMIENTO REFRIGERADOR</b>			
Cajón para frutas y verduras EverFresh™	No	No	No
Compartimento 0°C	No	No	No
Nº total de bandejas de cristal/ cajones	5 bandejas de cristal - 1 cajón	4 bandejas de cristal - 1 cajón	0
Botellero	Botellero cromado	Plastic	No
Nº de hueveras / Nº huevos por bandeja	1 / 06 huevos	1 / 06 huevos	0 / No
<b>EQUIPAMIENTO CONGELADOR</b>			
Nº cajones/bandejas	0	1 tapa	6 cajones - 2 tapas abatibles
Iluminación congelador	No	No	No
Tipo de fabricante de hielo	No	Cubitera	Cubitera
Fabricador de hielo automático	No	No	No
Nº de cubiteras	-	1	1
<b>CONEXIÓN ELÉCTRICA</b>			
Tensión nominal V	50	50	50
Máxima intensidad corriente eléctrica A	0.6	0.35	0.6
Frecuencia de red Hz	50	50	50
Potencia del producto W	110	65	110
Longitud del cable de conexión cm	250	210	250
Posibilidad de instalación en pareja	BFNA247E30SN	No disponible	BSSA315K3SN
CÓDIGO EAN	5944008924188	5944008923457	5944008923433
CÓDIGO SKU	7524120005	7520320017	7523420015

# FRIGORÍFICOS

MODELO	BU1153HCN	BU1103N	BU1203N
<b>CARACTERÍSTICAS PRINCIPALES</b>			
Clase Eficiencia Energética	F	F	F
Capacidad congelación diaria en compartimento 4 estrellas (kg/día)			4.90
Clase de emisión de ruido	C	C	C
Nivel de ruido (dBA)	36	37	36
Consumo de energía anual (kWh/a)	142.00	181.04	219.00
Volumen del compartimento 0°C (l)	0.0	0.0	
Clase climática	SN-T	SN-T	SN-T
Volumen del compartimento de alimentos frescos (dm³ o l)	309.0	92.0	
Temperatura ambiente máxima (°C) para funcionamiento adecuado	43	43	43
Temperatura ambiente mínima (°C) para funcionamiento adecuado	10	10	10
Suma de volumen del compartimento 0° y de alimentos frescos (l)	309	92	0
Suma de volumen de los compartimentos de congelación (l)	0	15	94
Volumen total (l)	309	107	94
Tiempo de conservación desconectado (horas)	0.00	8.00	8.00
Sistema de frío	Estático	Estático	Estático
NeoFrost™ Dual Cooling - No Frost total	No	No	No
Libre instalación/integrable	Encastre	Encastre	Encastre
<b>DIMENSIONES</b>			
Alto (cm)	81.8	81.8	81.8
Ancho (cm)	59.5	59.5	59.5
Fondo (cm)	54.5	54.5	54.5
Peso (kg)	29.0	29.0	31.0
Alto (cm) empaquetado	89.6	89.6	89.6
Ancho (cm) empaquetado	63.6	63.6	63.6
Fondo (cm) empaquetado	57.6	57.6	57.6
Peso (kg) empaquetado	32.0	32.0	33.0
<b>CARACTERÍSTICAS Y FUNCIONES</b>			
Color	Blanco	Blanco	Blanco
IonGuard®: Ionizador Activo	NA	NA	No
HarvestFresh™	NA	NA	No
SmoothFit 90°	NA	NA	No
Función Modo Eco	NA	NA	No
Función Modo vacaciones	NA	NA	No
Función refrigeración rápida	NA	NA	Sí
Función congelación rápida	NA	NA	Sí
Dispensador exterior de agua	No	No	No
Dispensador de hielo	NA	NA	No
Filtro de agua	NA	NA	No
Filtro de Olores	No	No	No
Junta de goma revestimiento anti bacteriano	No	No	No
Compresor Inverter	No	No	No
Puerta reversible	Sí	Sí	Sí
<b>CONTROL DEL APARATO</b>			
Control Electrónico / Manual	Control mecánico	Control mecánico	Control mecánico con sensor
Alarma puerta abierta	NA	NA	No
Iluminación	Bombilla LED	Bombilla LED	No
<b>EQUIPAMIENTO REFRIGERADOR</b>			
Cajón para frutas y verduras EverFresh™	No	No	No
Compartimento 0°C	No	No	No
Nº total de bandejas de cristal/ cajones	3 bandejas de cristal - 1 cajón	3 bandejas de cristal - 1 cajón	0
Botellero	NA	NA	No
Nº de hueveras / Nº huevos por bandeja	1 / 06 huevos	1 / 06 huevos	0 / No
<b>EQUIPAMIENTO CONGELADOR</b>			
Nº cajones/bandejas	0	0	3 cajones
Iluminación congelador	No	No	No
Tipo de fabricante de hielo	No	No	Cubitera
Fabricador de hielo automático	No	No	No
Nº de cubiteras	-	-	1
<b>CONEXIÓN ELÉCTRICA</b>			
Tensión nominal V	50	50	50
Máxima intensidad corriente eléctrica A	0.35	0.35	0.4
Frecuencia de red Hz	50	50	50
Potencia del producto W	75	60	75
Longitud del cable de conexión cm	215	193	193
Posibilidad de instalación en pareja	BU1203N	BU1203N	BU1103N
<b>CÓDIGO EAN</b>   <b>CÓDIGO SKU</b>	8690842381355   7248846912	8690842382949   7248740512	8690842380273   7275240512

# FRIGORÍFICOS

MODELO	GN1416231ZXN	GN1406231XBN	GNE480E30ZXPN
<b>CARACTERÍSTICAS PRINCIPALES</b>			
Clase Eficiencia Energética	F	F	F
Capacidad congelación diaria en compartimento 4 estrellas (kg/día)	9.20	4.60	3.00
Clase de emisión de ruido	C	C	D
Nivel de ruido (dBA)	39	39	42
Consumo de energía anual (kWh/a)	413.70	405.96	389.50
Volumen del compartimento 0°C (l)	0.0	0.0	32.0
Clase climática	SN-T	SN-T	SN-T
Volumen del compartimento de alimentos frescos (dm³ o l)	376.0	376.0	278.0
Temperatura ambiente máxima (°C) para funcionamiento adecuado	43	43	43
Temperatura ambiente mínima (°C) para funcionamiento adecuado	10	10	10
Suma de volumen del compartimento 0° y de alimentos frescos (l)	376	376	310
Suma de volumen de los compartimentos de congelación (l)	196	196	168
Volumen total (l)	572	572	478
Tipo de compartimento multizona	NA	NA	NA
Volumen del compartimento multizona (l)	98.0		
Tiempo de conservación desconectado (horas)	10.00	10.00	15.00
Sistema de frío	No Frost	No Frost	No Frost
NeoFrost™ Dual Cooling - No Frost total	Sí	Sí	Sí
Libre instalación/integrable	Libre instalación	Libre instalación	Libre instalación
<b>DIMENSIONES</b>			
Alto (cm)	182.0	182.0	192.0
Ancho (cm)	90.8	90.8	76.0
Fondo (cm)	70.5	70.5	72.5
Peso (kg)	123.5	145.0	108.0
Alto (cm) empaquetado	192.2	192.2	202.0
Ancho (cm) empaquetado	97.8	97.8	82.0
Fondo (cm) empaquetado	78.0	78.0	76.0
Peso (kg) empaquetado	133.5	155.0	118.0
<b>CARACTERÍSTICAS Y FUNCIONES</b>			
Color	Inox	Look Inox	Look Inox
Compartimento Multizona	Sí	No	No
IonGuard®: Ionizador Activo	Sí	No	No
HarvestFresh™	No	No	Sí
Active Blue Light™	Sí	No	No
SmoothFit 90°	No	No	No
Función Modo Eco	Sí	Sí	Sí
Función Modo vacaciones	Sí	Sí	Sí
Función refrigeración rápida	Sí	Sí	Sí
Función congelación rápida	Sí	Sí	Sí
Dispensador exterior de agua	No	No	No
Dispensador de hielo	No	No	No
Filtro de agua	No	No	No
Filtro de Olores	No	No	No
Junta de goma revestimiento anti bacteriano	No	No	No
Compresor Inverter	Sí	Sí	Sí
Puerta reversible	No	No	No
<b>CONTROL DEL APARATO</b>			
Control Electrónico / Manual	Display electrónico en la puerta	Electronico con display interior	Display electrónico en la puerta
Alarma puerta abierta	Sí	Sí	Sí
Iluminación	LED en paredes laterales	LED en paredes laterales	LED en paredes laterales
<b>EQUIPAMIENTO REFRIGERADOR</b>			
Cajón para frutas y verduras EverFresh™	Sí	No	Sí
Compartimento 0°C	Sí	Sí	Sí
Nº total de bandejas de cristal/ cajones	3 bandejas - 3 cajones	3 bandejas - 3 cajones	3 bandejas - 4 cajones
Botellero	NA	No	NO
Acabado perfil	Hot Stamp	Blanco	Hot Stamp
Nº de hueveras / Nº huevos por bandeja	2 / 06 huevos	1 / 10 huevos	2 / 06 huevos
Nº de hueveras / Nº huevos por bandeja	2	1	2
<b>EQUIPAMIENTO CONGELADOR</b>			
Nº cajones/bandejas	4 bandejas - 3 cajones - 1 puerta abatible	3 bandejas - 3 cajones	2 bandejas - 4 cajones
Iluminación congelador	Sí	No	No
Tipo de fabricante de hielo	Twist ice maker	Icebox	Icebox
Fabricador de hielo automático	No	No	No
Nº de cubiteras	0	2	2
<b>CONEXIÓN ELÉCTRICA</b>			
Potencia del producto W	200	200	125
Longitud del cable de conexión cm	240	210	215
Tipo de enchufe	Europeo	Europeo	Europeo
<b>CÓDIGO EAN</b>   <b>CÓDIGO SKU</b>	8690842380297   7295542787	8690842394300   7295544089	8690842365409   7298448783

# FRIGORÍFICOS

MODELO	GNE60530DXN	GNE60531XN	GN162341XBN
<b>CARACTERÍSTICAS PRINCIPALES</b>			
Clase Eficiencia Energética	F	F	E
Capacidad congelación diaria en compartimento 4 estrellas (kg/día)	10.70	10.70	13.0
Clase de emisión de ruido	B	B	C
Nivel de ruido (dBA)	35	35	36
Consumo de energía anual (kWh/a)	377.92	377.92	325.51
Volumen del compartimento 0°C (l)	0.0	0.0	0.0
Clase climática	SN-ST	SN-ST	SN-ST
Volumen del compartimento de alimentos frescos (dm³ o l)	387.0	387.0	368.0
Temperatura ambiente máxima (°C) para funcionamiento adecuado	38	38	38
Temperatura ambiente mínima (°C) para funcionamiento adecuado	10	10	10
Suma de volumen del compartimento 0° y de alimentos frescos (l)	387	387	368
Suma de volumen de los compartimentos de congelación (l)	152	152	203
Volumen total (l)	539	539	571
Tipo de compartimento multizona	NA	NA	NA
Volumen del compartimento multizona (l)			
Tiempo de conservación desconectado (horas)	18.00	18.00	9.00
Sistema de frío	No Frost	No Frost	No Frost
NeoFrost™ Dual Cooling - No Frost total	Sí	Sí	Sí
Libre instalación/integrable	Libre instalación	Libre instalación	Libre instalación
<b>DIMENSIONES</b>			
Alto (cm)	182.5	182.5	179.0
Ancho (cm)	84.0	84.0	91.0
Fondo (cm)	74.5	74.5	70.5
Peso (kg)	119.5	117.0	108.2
Alto (cm) empaquetado	190.9	190.9	191.0
Ancho (cm) empaquetado	90.7	90.7	98.0
Fondo (cm) empaquetado	81.7	81.7	78.0
Peso (kg) empaquetado	129.5	126.0	117.0
<b>CARACTERÍSTICAS Y FUNCIONES</b>			
Color	Inox	Inox	Look Inox
Compartimento Multizona	No	No	No
IonGuard®: Ionizador Activo	Sí	No	No
HarvestFresh™	Sí	Sí	Sí
Active Blue Light™	No	No	No
SmoothFit 90°	No	No	NA
Función Modo Eco	Sí	Sí	Sí
Función Modo vacaciones	Sí	Sí	Sí
Función refrigeración rápida	Sí	Sí	Sí
Función congelación rápida	Sí	Sí	Sí
Dispensador exterior de agua	Automático	No	Automático
Dispensador de hielo	No	No	Sí
Filtro de agua	Inline	No	Inline
Filtro de Olores	Sí	Sí	No
Junta de goma revestimiento anti bacteriano	No	No	No
Compresor Inverter	Sí	Sí	Sí
Puerta reversible	No	No	No
<b>CONTROL DEL APARATO</b>			
Control Electrónico / Manual	Display electrónico en la puerta	Display electrónico en la puerta	Display electrónico en la puerta
Alarma puerta abierta	Sí	Sí	Sí
Iluminación	LED en paredes laterales	LED en paredes laterales	LED en paredes laterales
<b>EQUIPAMIENTO REFRIGERADOR</b>			
Cajón para frutas y verduras EverFresh™	No	No	Sí
Compartimento 0°C	Sí	No	Sí
Nº total de bandejas de cristal/ cajones	3 bandejas - 4 cajones	3 bandejas - 4 cajones	3 bandejas - 3 cajones - 5 balcones
Botellero	NO	No	Sí
Acabado perfil	Blanco	Look Inox	Hot Stamp
Nº de hueveras / Nº huevos por bandeja	2 / 10 huevos	2 / 10 huevos	1 / 10 huevos
Nº de hueveras / Nº huevos por bandeja	2	2	1
<b>EQUIPAMIENTO CONGELADOR</b>			
Nº cajones/bandejas	2 cajones deslizantes	2 cajones deslizantes	4 bandejas - 2 cajones - 2 balcones
Iluminación congelador	No	No	Sí
Tipo de fabricante de hielo	No	Icebox	NA
Fabricador de hielo automático	Sí, con conexión a la toma de agua	No	Sí, con conexión a la toma de agua
Nº de cubiteras	0	2	0
<b>CONEXIÓN ELÉCTRICA</b>			
Potencia del producto W	160	160	160
Longitud del cable de conexión cm	240	240	215
Tipo de enchufe	Europeo	Europeo	Europeo
	CÓDIGO EAN   CÓDIGO SKU 8690842381652   7293441390	CÓDIGO EAN   CÓDIGO SKU 8690842030932   7293442786	CÓDIGO EAN   CÓDIGO SKU 8690842441929   7287541371

# FRIGORÍFICOS

MODELO	GN163131ZIEN	GN1603140XBN
<b>CARACTERÍSTICAS PRINCIPALES</b>		
Clase Eficiencia Energética	F	E
Capacidad congelación diaria en compartimento 4 estrellas (kg/día)	13.0	13.0
Clase de emisión de ruido	C	C
Nivel de ruido (dBA)	38 dBA	38 dBA
Consumo de energía anual (kWh/a)	410.27	327.27
Volumen del compartimento 0°C (l)	0.0	0.0
Clase climática	SN-T	SN-T
Volumen del compartimento de alimentos frescos (dm³ o l)	364.0	368.0
Temperatura ambiente máxima (°C) para funcionamiento adecuado	43	43
Temperatura ambiente mínima (°C) para funcionamiento adecuado	10	10
Suma de volumen del compartimento 0° y de alimentos frescos (l)	364	368
Suma de volumen de los compartimentos de congelación (l)	212	212
Volumen total (l)	576	580
Tipo de compartimento multizona	NA	NA
Volumen del compartimento multizona (l)		
Tiempo de conservación desconectado (horas)	9.00	9.00
Sistema de frío	No Frost	No Frost
NeoFrost™ Dual Cooling - No Frost total	Sí	Sí
Libre instalación/integrable	Libre instalación	Libre instalación
<b>DIMENSIONES</b>		
Alto (cm)	179.0	179.0
Ancho (cm)	91.0	91.0
Fondo (cm)	70.5	70.5
Peso (kg)	105.7	118.7
Alto (cm) empaquetado	191.0	191.0
Ancho (cm) empaquetado	98.0	98.0
Fondo (cm) empaquetado	78.0	78.0
Peso (kg) empaquetado	115.5	128.5
<b>CARACTERÍSTICAS Y FUNCIONES</b>		
Color	Look Inox	Look Inox
Compartimento Multizona	No	No
IonGuard®: Ionizador Activo	No	No
HarvestFresh™	Sí	Sí
Active Blue Light™	NA	NO
SmoothFit 90°	NA	NA
Función Modo Eco	No	No
Función Modo vacaciones	Sí	Sí
Función refrigeración rápida	Sí	Sí
Función congelación rápida	No	No
Dispensador exterior de agua	Manual	No
Dispensador de hielo	NA	NA
Filtro de agua	NA	NA
Filtro de Olores	Sí	No
Junta de goma revestimiento anti bacteriano	No	No
Compresor Inverter	Sí	Sí
Puerta reversible	No	No
<b>CONTROL DEL APARATO</b>		
Control Electrónico / Manual	Display electrónico en la puerta	Display electrónico en la puerta
Alarma puerta abierta	Sí	Sí
Iluminación	LED en paredes laterales	LED en paredes laterales
<b>EQUIPAMIENTO REFRIGERADOR</b>		
Cajón para frutas y verduras EverFresh™	Sí	No
Compartimento 0°C	Sí	No
Nº total de bandejas de cristal/ cajones	3 bandejas - 3 cajones - 4 balcones	4 bandejas - 2 cajones - 5 balcones
Botellero	No	No
Acabado perfil	Hot Stamp	Blanco
Nº de hueveras / Nº huevos por bandeja	1 / 10 huevos	1 / 10 huevos
Nº de hueveras / Nº huevos por bandeja	1	1
<b>EQUIPAMIENTO CONGELADOR</b>		
Nº cajones/bandejas	4 bandejas - 2 cajones - 4 balcones	4 bandejas - 2 cajones - 4 balcones
Iluminación congelador	Sí	Sí
Tipo de fabricante de hielo	Twist ice maker	Icebox
Fabricador de hielo automático	No	NA
Nº de cubiteras	2	1
<b>CONEXIÓN ELÉCTRICA</b>		
Potencia del producto W	150	150
Longitud del cable de conexión cm	215	215
Tipo de enchufe	Europeo	Europeo
	CÓDIGO EAN   CÓDIGO SKU 8690842378744   7290347695	CÓDIGO EAN   CÓDIGO SKU 8690842472329   7298340543

# FRIGORÍFICOS

MODELO	RCNE560E60ZGWHN	RCNE560E40ZXBN
<b>CARACTERÍSTICAS PRINCIPALES</b>		
Clase Eficiencia Energética	D	E
Capacidad congelación diaria en compartimento 4 estrellas (kg/día)	7.8	7.80
Clase de emisión de ruido	C	C
Nivel de ruido (dBA)	38	38
Consumo de energía anual (kWh/a)	243.10	304.05
Volumen del compartimento 0°C (l)	0.0	0.0
Clase climática	SN-T	SN-T
Volumen del compartimento de alimentos frescos (dm³ o l)	356.0	356.0
Temperatura ambiente máxima (°C) para funcionamiento adecuado	43	43
Temperatura ambiente mínima (°C) para funcionamiento adecuado	10	10
Suma de volumen del compartimento 0° y de alimentos frescos (l)	356	356
Suma de volumen de los compartimentos de congelación (l)	158	158
Volumen total (l)	514	514
Tiempo de conservación desconectado (horas)	16.00	16.00
Sistema de frío	No Frost	No Frost
NeoFrost™ Dual Cooling - No Frost total	Sí	Sí
Libre instalación/integrable	Libre Instalación	Libre Instalación
<b>DIMENSIONES</b>		
Alto (cm)	192.0	192.0
Ancho (cm)	70.0	70.0
Fondo (cm)	74.5	74.5
Peso (kg)	96.5	780
Alto (cm) empaquetado	200.0	200.0
Ancho (cm) empaquetado	76.0	76.0
Fondo (cm) empaquetado	90.0	90.0
Peso (kg) empaquetado	104.0	915
<b>CARACTERÍSTICAS Y FUNCIONES</b>		
Color	Cristal Blanco	Look Inox
IonGuard®: Ionizador Activo	No	No
HarvestFresh™	Sí	Sí
SmoothFit 90°	No	Sí
Función Modo Eco	Sí	Sí
Función Modo vacaciones	Sí	Sí
Función refrigeración rápida	Sí	Sí
Función congelación rápida	Sí	Sí
Dispensador exterior de agua	No	No
Dispensador de hielo	No	No
Filtro de agua	No	No
Filtro de Olores	No	No
Junta de goma revestimiento anti bacteriano	No	No
Compresor Inverter	Sí	No
Puerta reversible	Sí	Sí
<b>CONTROL DEL APARATO</b>		
Control Electrónico / Manual	Display electrónico en puerta	Display electrónico en la puerta
Alarma puerta abierta	Sí	Sí
Iluminación	LED en techo	LED en techo
<b>EQUIPAMIENTO REFRIGERADOR</b>		
Cajón para frutas y verduras EverFresh™	Sí	Sí
Compartimento 0°C	Sí	Sí
Nº total de bandejas de cristal/ cajones	4 bandejas de cristal - 2 cajones	4 bandejas de cristal - 2 cajones
Botellero	Botellero cromado	Botellero cromado
Nº de hueveras / Nº huevos por bandeja	2 / 06 huevos	1 / 06 huevos
<b>EQUIPAMIENTO CONGELADOR</b>		
Nº cajones/bandejas	3 cajones deslizantes	3 cajones deslizantes
Iluminación congelador	No	No
Tipo de fabricante de hielo	Cubierta	Cubitera
Fabricador de hielo automático	No	No
Nº de cubiteras	1	1
<b>CONEXIÓN ELÉCTRICA</b>		
Tensión nominal V	50	50
Máxima intensidad corriente eléctrica A	0.8	0.8
Frecuencia de red Hz	50	50
Potencia del producto W	120	150
Longitud del cable de conexión cm	215	215

CÓDIGO EAN | CÓDIGO SKU  
8690842383281 | 7298243115

CÓDIGO EAN | CÓDIGO SKU  
8690842378003 | 7298243103

# LAVAVAJILLAS

MODELO	BDIN38650C	BDIN38644D	DIN48430 AD
<b>CARACTERÍSTICAS PRINCIPALES</b>			
Número de Servicios	16	16	14
Programas	8	8	8
Clase Eficiencia Energética	B	C	D
Consumo energético (kWh/ciclo)	0.664	0.768	0.849
Consumo de agua por ciclo (l)	9.5	9.5	9.5
Nivel sonoro dBA	43	42	44
Nivel sonoro	B	B	B
Tipo de instalación	Encastre	Encastre	Encastre
<b>PRESTACIONES</b>			
AutoDose: Dosificación automática de detergente.	No	No	Sí
CornerIntense®: limpieza extrema en todos los rincones	Sí	Sí	No
Aqualtense®: Potentes inyectores de agua en el cabezal giratorio	No	No	Sí
HygieneIntense: Eliminación virus y bacterias			
Motor ProSmart™ Inverter	ProSmart™ Inverter	ProSmart™ Inverter	ProSmart™ Inverter
DeepWash™	Sí	Sí	No
Fast+: Limpieza 3 veces más rápida	Sí	Sí	Sí
Quick & Shine®: Vajilla limpia y seca en 58 minutos	Sí	Sí	Sí
Media Carga	No	No	Sí
TrayWash™: Bandejas de horno siempre relucientes	Sí	Sí	Sí
SelfDry: Apertura automática de la puerta			
LedSpot™: Indicador luminoso en el suelo durante el funcionamiento	Sí	Sí	Sí
Iluminación interior	Sí	Sí	No
Inicio diferido	1/2 - 24:00	1/2 - 24:00	1/2 - 24:00
Sistema antifugas	Sí + Aquastop	Sí + Aquastop	Sí + Aquastop
Bloqueo para niños	No	No	No
Indicador falta abrillantador	Sí	Sí	Sí
Indicador falta de sal	Sí	Sí	Sí
Opción activar Pastillas 3 en 1	Sí	Sí	Sí
<b>CARACTERÍSTICAS</b>			
Color	-	-	-
Tipo de Display	Display LCD	Display LCD	Display LCD
Control electrónico	Sí	Sí	Sí
Sistema anclaje de la puerta	Estándar	Estándar	Sliding Door
Material de la cuba	Acero Inox	Acero Inox	Acero Inox
Material del filtro	Metálico	Metálico	Metálico
Sensor de suciedad	Sí	Sí	Sí
Número de aspersores	3	3	3
Sistema de secado	Ventilación Activa	Estático	Circuito cerrado de aire caliente
<b>PROGRAMAS Y FUNCIONES</b>			
PO	No	No	No
Programa-1	Auto	Auto	Auto
Programa-2	AquaFlex	AquaFlex	AquaFlex
Programa-3	Intensivo 70°C	Intensivo 70°C	Intensivo 70°C
Programa-4	Eco 50°C	Eco 50°C	Eco 50°C
Programa-5	Delicate 40°C	Delicate 40°C	GlassCare 40°C
Programa-6	Quick&Shine	Quick&Shine	Quick&Shine
Programa-7	Mini	Mini	Mini
Programa-8	Prelavado	Prelavado	Prelavado
Programa-9	-	-	-
Función 1	Hygiene Intense	Hygiene Intense	Aqualtense
Función 2	SteamGloss	SteamGloss	Fast+ Function
Función 3	DeepWash	DeepWash	SteamGloss
Función 4	Fast+ Function	Fast+ Function	Media Carga
<b>EQUIPAMIENTO</b>			
Tercera Bandeja	Estándar	Estándar	No
Cesto cubterero	No	No	Sí
Altura cesto superior regulable 3 niveles	Sí	Sí	Sí
Altura máxima de plato en cesta superior (cm)	21,5	21,5	21,5
<b>DIMENSIONES</b>			
Altura del nicho (cm)	82-92	82-92	82-87
Fondo con la puerta abierta (cm)	115.00	115.00	115.0
Dimensiones producto (AlxAxF) (cm)	81.8 x 59.8 x 55.0	81.8 x 59.8 x 55.0	81.8 x 59.8 x 55.0
Dimensiones producto empaquetado (AlxAxF) (cm)	85.9 x 64.4 x 66.1	85.9 x 64.4 x 66.1	85.9 x 64.4 x 66.1
Peso neto / empaquetado (kg)	41.6 / 43.6	40 / 42.3	40.0 / 43.0
<b>CONEXIÓN ELÉCTRICA Y TOMA DE AGUA</b>			
Potencia del producto W	1.800-2.100	1.800-2.100	1.800-2.100

CÓDIGO EAN | CÓDIGO SKU  
8690842471001 | 7635102477

CÓDIGO EAN | CÓDIGO SKU  
8690842470608 | 7635302677

CÓDIGO EAN | CÓDIGO SKU  
8690842209536 | 7619463977

# LAVAVAJILLAS

MODELO	BDIN38521Q	DIN36420AD	DIN36430
<b>CARACTERÍSTICAS PRINCIPALES</b>			
Número de Servicios	15	14	14
Programas	8	6	6
Clase Eficiencia Energética	E	E	D
Consumo energético (kWh/ciclo)	0.965	0.951	0.849
Consumo de agua por ciclo (l)	9.5	9.5	11.5
Nivel sonoro dBA	44	44	48
Nivel sonoro	B	B	C
Tipo de instalación	Encastre	Encastre	Encastre
<b>PRESTACIONES</b>			
AutoDose: Dosificación automática de detergente.	No	Sí	No
CornerIntense®: limpieza extrema en todos los rincones	No	No	No
Aqualtense®: Potentes inyectores de agua en el cabezal giratorio	Sí	No	No
HygieneIntense: Eliminación virus y bacterias	Sí		
Motor ProSmart™ Inverter	ProSmart™ Inverter	ProSmart™ Inverter	No, Motor Estándar
DeepWash™	No	No	No
Fast+: Limpieza 3 veces más rápida	Sí	Sí	No
Quick & Shine®: Vajilla limpia y seca en 58 minutos	Sí	Sí	Sí
Media Carga	No	No	Sí
TrayWash™: Bandejas de horno siempre relucientes	Sí	No	No
SelfDry: Apertura automática de la puerta	No		
LedSpot™: Indicador luminoso en el suelo durante el funcionamiento	Sí	Sí	Sí
Iluminación interior	No	No	No
Inicio diferido	1/2 - 24:00	3-6-9	3-6-9
Sistema antifugas	Sí + Aquastop	Sí + Aquastop	Sí + Aquastop
Bloqueo para niños	No	No	No
Indicador falta abrillantador	Sí	Sí	Sí
Indicador falta de sal	Sí	Sí	Sí
Opción activar Pastillas 3 en 1	Sí	No	Sí
<b>CARACTERÍSTICAS</b>			
Color	-	-	-
Tipo de Display	Display LCD	LED	LED
Control electrónico	Sí	Sí	Sí
Sistema anclaje de la puerta	Estándar	Estándar	Estándar
Material de la cuba	Acero Inox	Acero Inox	Acero Inox
Material del filtro	Metálico	Metálico	Metálico
Sensor de suciedad	Sí	Sí	Sí
Número de aspersores	3	3	2
Sistema de secado	Ventilación Activa	Ventilación Activa	Estático
<b>PROGRAMAS Y FUNCIONES</b>			
PO	No	No	No
Programa-1	Auto	Eco 50°C	Eco 50°C
Programa-2	AquaFlex	Auto	Auto
Programa-3	Intensivo 70°C	Intensivo 70°C	Intensivo 70°C
Programa-4	Eco 50°C	Quick&Shine	Quick&Shine
Programa-5	Delicate 40°C	Mini	Mini
Programa-6	Quick&Shine	Prelavado	Prelavado
Programa-7	Mini	-	-
Programa-8	Prewash	-	-
Programa-9	-	-	-
Función 1	Hygiene Intense	Fast+ Function	Tablet
Función 2	SteamGloss	AutoDosing	Media Carga
Función 3	Aqualtense	-	-
Función 4	Fast+ Function	-	-
<b>EQUIPAMIENTO</b>			
Tercera Bandeja	Estándar Completa	No	No
Cesto cubterero	No	Sí	Sí
Altura cesto superior regulable 3 niveles	Sí	Sí	No
Altura máxima de plato en cesta superior (cm)	21,5	21,5	21,5
<b>DIMENSIONES</b>			
Altura del nicho (cm)	82-87 cm	82-87	82-87
Fondo con la puerta abierta (cm)	115.0	115.0	115.0
Dimensiones producto (AlxAxF) (cm)	81.8 x 59.8 x 55.0	81.8 x 59.8 x 55.0	81.8 x 59.8 x 55.0
Dimensiones producto empacquetado (AlxAxF) (cm)	85.9 x 64.4 x 66.1	85.9 x 64.4 x 66.1	85.9 x 64.4 x 66.1
Peso neto / empacquetado (kg)	38.4 / 41.2	37.1 / 39.6	34.6 / 37.4
<b>CONEXIÓN ELÉCTRICA Y TOMA DE AGUA</b>			
Potencia del producto W	1.800-2.100	1.800-2.100	1.800-2.100
	CÓDIGO EAN   CÓDIGO SKU 8690842433634   7617703977	CÓDIGO EAN   CÓDIGO SKU 8690842406249   7609203977	CÓDIGO EAN   CÓDIGO SKU 8690842379666   7699363977

# LAVAVAJILLAS

MODELO	BDIS38040A	DIS48120	DIS35023
<b>CARACTERÍSTICAS PRINCIPALES</b>			
Número de Servicios	11	11	10
Programas	8	8	5
Clase Eficiencia Energética	D	E	E
Consumo energético (kWh/ciclo)	0.719	0.805	0.755
Consumo de agua por ciclo (l)	8.7	8.7	11.9
Nivel sonoro dBA	45	46	49
Nivel sonoro	C	C	C
Tipo de instalación	Encastre	Encastre	Encastre
<b>PRESTACIONES</b>			
AutoDose: Dosificación automática de detergente.	Sí	No	No
CornerIntense®: limpieza extrema en todos los rincones	No	No	No
Aqualtense®: Potentes inyectores de agua en el cabezal giratorio	Sí	Sí	No
HygieneIntense: Eliminación virus y bacterias			
Motor ProSmart™ Inverter	ProSmart™ Inverter	ProSmart™ Inverter	No, Motor Estándar
DeepWash™	No	No	No
Fast+: Limpieza 3 veces más rápida	Sí	Sí	No
Quick & Shine®: Vajilla limpia y seca en 58 minutos	Sí	Sí	Sí
Media Carga	No	No	Sí
TrayWash™: Bandejas de horno siempre relucientes	No	No	No
SelfDry: Apertura automática de la puerta			
LedSpot™: Indicador luminoso en el suelo durante el funcionamiento	Sí	Sí	Sí
Iluminación interior	Sí	No	No
Inicio diferido	1/2 - 24:00	1/2 - 24:00	3-6-9
Sistema antifugas	Sí + Aquastop	Sí + Aquastop	Sí + Aquastop
Bloqueo para niños	No	No	No
Indicador falta abrillantador	Sí	Sí	Sí
Indicador falta de sal	Sí	Sí	Sí
Opción activar Pastillas 3 en 1	Sí	Sí	No
<b>CARACTERÍSTICAS</b>			
Color	-	-	-
Tipo de Display	Display LCD	Display LCD	LED
Control electrónico	Sí	Sí	Sí
Sistema anclaje de la puerta	Estándar	Estándar	Estándar
Material de la cuba	Acero Inox	Acero Inox	Acero Inox
Material del filtro	Metálico	Metálico	Metálico
Sensor de suciedad	Sí	Sí	No
Número de aspersores	3	3	2
Sistema de secado	Estático	Estático	Estático
<b>PROGRAMAS Y FUNCIONES</b>			
PO	No	No	No
Programa-1	Auto	Auto	Intensivo 70°C
Programa-2	AquaFlex	AquaFlex	Eco 50°C
Programa-3	Intensivo 70°C	Intensivo 70°C	Clean&Shine
Programa-4	Eco 50°C	Eco 50°C	Quick&Shine
Programa-5	Delicate 40°C	GlassCare 40°C	Mini
Programa-6	Quick&Shine	Quick&Shine	-
Programa-7	Mini	Mini	-
Programa-8	Prelavado	Prelavado	-
Programa-9	-	-	-
Función 1	Hygiene Intense	Aqualtense	Secado Extra
Función 2	Aqualtense	Fast+ Function	Media Carga
Función 3	Fast+ Function	Extra Drying	-
Función 4	-	-	-
<b>EQUIPAMIENTO</b>			
Tercera Bandeja	Estándar	Estándar	No
Cesto cubterero	No	No	Sí
Altura cesto superior regulable 3 niveles	Sí	Sí	No
Altura máxima de plato en cesta superior (cm)	21,5	21,5	21,5
<b>DIMENSIONES</b>			
Altura del nicho (cm)	82-87	82-87	82-87
Fondo con la puerta abierta (cm)	115.0	115.0	115.0
Dimensiones producto (AlxAxF) (cm)	81.8 x 44.8 x 55.0	81.8 x 44.8 x 55.0	81.8 x 44.8 x 55.0
Dimensiones producto empacquetado (AlxAxF) (cm)	85.9 x 49.4 x 66.1	85.9 x 49.4 x 66.1	85.9 x 49.4 x 66.1
Peso neto / empacquetado (kg)	30.1 / 32.6	30.1 / 32.6	29.0 / 31.6
<b>CONEXIÓN ELÉCTRICA Y TOMA DE AGUA</b>			
Potencia del producto W	1.800-2.100	1.800-2.100	1.800-2.100
	CÓDIGO EAN   CÓDIGO SKU 8690842475368   7641103935	CÓDIGO EAN   CÓDIGO SKU 8690842200373   7636062635	CÓDIGO EAN   CÓDIGO SKU 8690842391774   7680153935

# LAVADORAS

MODELO

WITV 8712 XWOR

WITV 8612 XWOR

## CARACTERÍSTICAS PRINCIPALES

Capacidad kg	8.0	8.0
Velocidad máxima de centrifugado r.p.m.	1.400	1.200
Clase Eficiencia Energética	C	C
Clase Eficiencia Centrifugado	B	B
Consumo energético ponderado en kWh/100 ciclos de lavado	62	62
Consumo de agua ponderado en L.	41	41
Nivel sonoro en el programa eco 40°C - 60°C en fase de centrifugado	67	72
Clase de nivel sonoro en el programa eco 40°C - 60°C en fase de centrifugado	A	A
Tipo de instalación	Integrable	Integrable

## PRESTACIONES

AutoDose	No	No
Aquatech: Más rápido y más delicado	No	No
ProSmart™ Inverter	ProSmart™ Inverter	ProSmart™ Inverter
HomeWhiz: Conectividad por Bluetooth	No	No
SteamCure™ Hygiene+	No	No
Steamtherapy	No	No
Ironfast: Menos arrugas, planchado más rápido	No	No
Fast+: Lavado hasta un 55% más rápido	Sí	Sí
AddXtra: Añadir prendas	Sí	Sí
SteamCure™: El poder del vapor	No	No
Eliminación de pelo de mascotas	No	No
Cajón detergente autolimpiante	No	No
DrumClean: Limpieza del tambor	Sí	Sí
Volumen del tambor litros	55	55
Iluminación interior del tambor	No	No
Diseño tambor	AquaWave	AquaWave
Diámetro puerta (ojo de buey) cm	42	42
SilentTech®: Paneles laterales antivibración	Sí	Sí
Tipo de Display	Digital Display	Digital Display
Inicio diferido	0-19h	0-19h
Indicador de tiempo restante	Sí	Sí
Seguimiento de programa	Sí	Sí
Selección de temperatura	Sí	Sí
Sistema protección antifugas de agua	Sí	Sí
Control automático de agua	Sí	Sí
Control electrónico de balance de carga	Sí	Sí
Bloqueo de seguridad para niños	Sí	Sí
Color	Blanco	Blanco

## PROGRAMAS Y FUNCIONES

Programa-1	Algodón	Algodón
Programa-2	Eco 40°C - 60°C	Eco 40°C - 60°C
Programa-3	Sintéticos	Sintéticos
Programa-4	Rápido 28'/Rápido 14'	Rápido 28'/Rápido 14'
Programa-5	Mix	Mix
Programa-6	Lana/Lavado a mano	Lana/Lavado a mano
Programa-7	Delicados	Delicados
Programa-8	Centrifugado y vaciado	Centrifugado y vaciado
Programa-9	Aclarado	Aclarado
Programa-10	Plumíferos	Plumíferos
Programa-11	Sport	Sport
Programa-12	Ropa oscura/Jeans	Ropa oscura/Jeans
Programa-13	Manchas PRO	Manchas PRO
Programa-14	Camisas	Camisas
Programa-15	Hygiene+	Hygiene+
Función auxiliar - 1	Prelavado	Prelavado
Función auxiliar - 2	Fast+	Fast+
Función auxiliar - 3	Extra Aclarado	Extra Aclarado
Función auxiliar_1_pulsando 3 seg	Drum Clean	Drum Clean
Función auxiliar_2_pulsando 3 seg	Bloqueo de seguridad para niños	Bloqueo de seguridad para niños
Función auxiliar_3_pulsando 3 seg	Antiarrugas+	Antiarrugas+

## DIMENSIONES

Dimensiones producto (AlxAxF) (cm)	82 x 60 x 56	82 x 60 x 56
Dimensiones producto empacotado (AlxAxF) (cm)	88 x 65 x 60	88 x 65 x 60
Peso (kg) neto / empacotado	69 / 70	67 / 68

## CONEXIÓN ELÉCTRICA Y TOMA DE AGUA

Potencia del producto W	2.200	2.200
Longitud del cable de conexión cm	1.700	1.700

CÓDIGO EAN | CÓDIGO SKU  
8690842369377 | 7178483900

CÓDIGO EAN | CÓDIGO SKU  
8690842369179 | 7179242300

# LAVASECADORAS

MODELO

HITV 8734 BOBTR

## CARACTERÍSTICAS PRINCIPALES

Capacidad lavado kg	8.0
Capacidad secado kg	5.0
Velocidad máxima centrifugado	1.400
Clase de eficiencia energética del ciclo de lavado y secado	D
Clase de eficiencia energética del ciclo de lavado	C
Consumo energético ponderado en kWh/100 ciclos de lavado y secado	264
Consumo energético ponderado en kWh/100 ciclos de lavado	62
Consumo de agua ponderado del ciclo de lavado y secado	53
Consumo de agua ponderado en programa eco 40°C - 60°C	40
Nivel sonoro en el programa eco 40°C - 60°C en fase de centrifugado	73
Clase de nivel sonoro en el programa eco 40-60 en fase de centrifugado	B
Tipo de instalación	Encastre

## PRESTACIONES

HygieneTherapy	Sí
Wash&Dry: Lava y seca 5 ó 4 KG de ropa	Sí
Wash&Dry Ultrafast: Lava y seca 5Kg en menos de 3 horas	No
Wash&Wear®: Lava y seca 1Kg de carga en 1 hora	Sí
Motor ProSmart™ Inverter - 10 años Garantía	Motor ProSmart™ Inverter
HomeWhiz: conectividad por Bluetooth	Sí
Fast+: Lavado hasta un 55% más rápido	Sí
AddXtra: Añade prendas una vez ha iniciado el lavado	Sí
SteamCure™: Elimina manchas y arrugas	Steam
Cajón detergente autolimpiante	No
DrumClean: Limpieza del tambor	Sí
Volumen del tambor litros	55
Diseño tambor	Aquawave
Diámetro puerta (ojo de buey) cm	46
SilentTech®: Paneles laterales antivibración	S-Type
Tipo de Display	Digital Display
Inicio diferido	0-24 h
Indicador de tiempo restante	Sí
Seguimiento de programa & temperatura	Sí
Sistema protección antifugas de agua	Sí
Control automático de agua & balance de agua	Sí
Bloqueo de seguridad para niños	Sí

## PROGRAMAS Y FUNCIONES

Programa-1	Algodón
Programa-2	Eco 40°C - 60°C
Programa-3	Sintéticos
Programa-4	Lana/Lavado a mano
Programa-5	Rápido 14'
Programa-6	Camisas
Programa-7	Programa descargable
Programa-8	Centrifugado y vaciado
Programa-9	Aclarado
Programa-10	Secado algodón
Programa-11	Secado sintéticos
Programa-12	5Kg Wash&Dry
Programa-13	Hygiene+ Wash&Dry
Programa-14	Wash&Wear
Programa-15	Hygiene Air Refresh
Función auxiliar - 1	Pre Lavado
Función auxiliar - 2	Fast+
Función auxiliar - 3	Secado
Función auxiliar - 4	Bluetooth
Función auxiliar - 5	Drum Clean+
Función auxiliar_1_pulsando 3 seg	Steam
Función auxiliar_2_pulsando 3 seg	Bloqueo de seguridad para niños
Función auxiliar_3_pulsando 3 seg	Bluetooth
Función auxiliar_4_pulsando 3 seg	Mix
Programa descargable_1	Sport
Programa descargable_2	Ropa oscura/Jeans
Programa descargable_3	Toallas
Programa descargable_4	Lencería
Programa descargable_5	Antiarrugas+

## DIMENSIONES

Dimensiones producto (AlxAxF) (cm)	82 x 60 x 55
Dimensiones producto empacotado (AlxAxF) (cm)	88 x 65 x 60
Peso (kg) neto / empacotado	68 / 69.0

## CONEXIÓN ELÉCTRICA Y TOMA DE AGUA

Potencia del producto W	2.200
-------------------------	-------

CÓDIGO EAN | CÓDIGO SKU  
8690842369544 | 7162543800

# SECADORAS

## MODELO

## DIHS 7414 GAO

### CARACTERÍSTICAS PRINCIPALES

Capacidad kg	7.0
Clase de eficiencia energética	A++
Tipo de secadora	Bomba de calor
Consumo de energía anual kWh	212.0
Consumo de energía programa estándar con carga completa kWh	1.75
Consumo de energía programa estándar con carga parcial kWh	0.96
Consumo eléctrico en modo apagado/modo sin apagar W	1.00 / 0.50
Duración pond. progr. estándar algodón carga completa y carga parcial (min)	138
Duración del programa algodón con carga completa (min)	179
Duración del programa algodón con carga parcial (min)	107
Clase de eficiencia energética de la condensación	B
Eficiencia de condensación ponderada con carga completa y carga parcial	81
Promedio de la eficiencia de la condensación con carga completa	81
Promedio de la eficiencia de la condensación con carga parcial	81
Potencia sonora dB(A)	65
Tipo de gas refrigerante	R290
Cantidad de gas	0.120
Tipo de instalación	Built-in

### PRESTACIONES

Desinfección Hygieneshild UV	No
EcoGentle™	Sí
OptiSense: Sensores ajustan automáticamente el secado	Sí
Volumaxx™: 1era Secadora de poca profundidad	46
Filtro Fusión: Fácil limpieza	Sí
AquaWave®: Diseño especial de tambor, mayor cuidado	No
SilentTech®: Paneles laterales antivibración	Sí
Función antiarrugas automática	Sí
Tipo de motor	Motor Universal
Material del tambor	Acero galvanizado
Volumen del tambor	83
Iluminación interior del tambor	Sí
Diámetro puerta (ojo de buey) cm	48
Tipo de Puerta	Transparente
Inicio diferido	0-24
Indicador de tiempo restante	Sí
Alarma de fin de programa	Sí
Seguimiento de programa	Sí
Indicador limpieza de filtro / condensador	Sí / Sí
Desagüe directo (incluye tubo accesorio)	Sí
Bloqueo de seguridad para niños	Sí
Color	Blanco

### PROGRAMAS Y FUNCIONES

Programa-1	Secado algodón
Programa-2	Secado Eco algodón
Programa-3	Secado armario
Programa-4	Secado extra algodón
Programa-5	Secado sintéticos
Programa-6	Secado armario sintéticos
Programa-7	Secado por tiempo
Programa-8	Refrescar (Refrescar Lana)
Programa-9	Delicados (Gentle Care/Camisas)
Programa-10	Jeans
Programa-11	Sport
Programa-12	Mix (Diario)
Programa-13	Hygiene (BabyProtect+)
Programa-14	Plumíferos
Programa-15	Xpress Super Short
Programa-16	-
Función auxiliar_1	Ajuste nivel de secado

### DIMENSIONES

Dimensiones producto (AlxAxF) (cm)	84,6 x 59,7 x 50,8
Dimensiones producto empaquetado (AlxAxF) (cm)	88,5 x 65 x 53,5
Peso (kg) neto / empaquetado	39,5 / 40,5
Fondo del aparato sin puerta - sin mando	46

### CONEXIÓN ELÉCTRICA Y TOMA DE AGUA

Potencia del producto W	900
Longitud del cable de conexión cm	150

CÓDIGO EAN | CÓDIGO SKU  
8690842486845 | 7188301790

# beko



## Servicio de Asistencia Técnica Beko



**Contáctanos:** 932 992 581 / 902 877 665

**Horario:** de lunes a viernes de 9:00h a 20:00h



Llama, escríbenos o explora nuestras preguntas frecuentes, guías en vídeo y artículos útiles, y seguro que ahorras algo de tiempo en nuestra web oficial:  
**<https://www.beko.com/es-es/Soporte/contacto>**



Registro de garantía de 10 años del Motor ProSmart™ Inverter en:  
**<https://extwarranty.beko.com/>**





[beko.com](https://www.beko.com)

