Ruční mixér
Ručný mixér

Návod k použití
Návod na obsluhu

HBS6700W

CZ | SK

01M-8832843200-4815-01

Přečtěte si prosím nejdříve tento návod k použití!

Vážení zákazníci,

Děkujeme za výběr spotřebiče značky Beko. Doufáme, že získáte optimální výsledky z výrobku, který byl vyroben pomocí špičkové a nejmodernější technologie. Proto si prosím přečtěte celý návod k použití, než výrobek použijete, a uschovejte jej pro budoucí použití. V případě předání výrobku jiné osobě předejte i tento návod. Dodržujte všechna varování a informace z návodu.

Objasnění symbolů

V různých částech návodu se používají následující symboly:

	Důležité informace a užitečné tipy k použití.
	VAROVÁNÍ: varování na nebezpečné situace ohledně bezpečnosti života a majetku
	Materiály určené pro kontakt s potravinami.
	Neponořujte spotřebič, přívodní kabel ani zástrčku do vody ani jiných tekutin.
	Třída ochrany proti zasažení elektrický proudem.

Tento spotřebič byl vyroben v nejmodernějších závodech přátelských k životnímu prostředí.

Vyhovuje směrnici WEEE.

Neobsahuje PCB.
Vyrobeno v Číně.

OBSAH

1 Důležité pokyny ohledně bezpečnosti a životního prostředí 4
1.1 Všeobecná bezpečnost 4
1.2 Shoda se směrnicí WEEE a likvidace starého spotřebiče 5
1.3 Informace o obalech 5
1.4 Tipy pro úsporu energie 5
2 Ruční mixér 6
2.1 Přehled spotřebiče 6
2.2 Technické parametry 6
3 Použití 7
3.1 Příprava 7
3.2 Mixování 7
4 Informace 8
4.1 Péče a čištění 8
4.2 Uskladnění 8
4.3 Manipulace a přeprava 8

1 Důležité pokyny ohledně bezpečnosti a životního prostředí

Tato část obsahuje bezpečnostní informace, které pomůžou zabránit riziku zranění nebo poškození majetku.
Nedodržením těchto pokynů ztrácíte právo na záruku.

1.1 Všeobecná bezpečnost

- Spotřebič vyhovuje mezinárodním bezpečnostním standardům.
- Tento spotřebič smí používat osoby s omezenými fyzickými, smyslovými nebo duševními schopnostmi, nebo bez dostatečných zkušeností a znalostí, pokud jsou pod dohledem nebo byly poučeny a porozuměly bezpečnému použití spotřebiče a případným rizikům. Nedovolte dětem hrát si se spotřebičem.
- Tento spotřebič nesmí používat děti.
- Držte spotřebič a jeho přívodní kabel mimo dosah dětí.
- Spotřebič nepoužívejte, pokud je poškozený přívodní kabel, nože nebo samotný spotřebič. Kontaktujte autorizované servisní středisko.
- Používejte pouze originální nebo výrobcem doporučené náhradní díly.
- Nepokoušejte se demontovat spotřebič.
- Parametry elektrické sítě musí odpovídat údajům na výrobním štítku spotřebiče.
- Pro napájení spotřebiče nepoužívejte prodlužovací kabel.
- Při odpojování spotřebiče netahejte za přívodní kabel.
- Spotřebič odpojte od elektrické zásuvky pokud jej necháváte bez dohledu a před nasazením/sejmutím příslušenství a před čištěním počkejte, než se zcela zastaví.
- Nedotýkejte se zástrčky spotřebiče mokrýma nebo vlhkýma rukama.
- Spotřebič nepoužívejte k mixování horkých pokrmů.
- Abyste zabránili přehřátí, nepoužívejte spotřebič nepřetržitě déle než 10 sekund. Mezi každými 10 sekundami provozu jej nechte 1 minutu vychladnout.
- Spotřebič používejte pouze s dodanou gumovou základnou a skleněnou nádobou.

1 Důležité pokyny ohledně bezpečnosti a životního prostředí

- Spotřebič nezapínejte bez ingrediencí v misce.
- Abyste zabránili poškození nožů a spotřebiče, odstraňte kosti a příliš tvrdé části pokrmů.
- Tento spotřebič není vhodný pro suché nebo příliš tvrdé pokrmy, protože tyto mohou způsobit rychlé otupení čepelí.
- Dodržujte veškerá varování, abyste zabránili případnému zranění z důvodu nesprávného použití.
- Při vyprázdnění nádoby, během čištění a manipulace s noži holýma rukama může dojít k vážnému zranění. K uchopení sekacího nože používejte plastovou část.
- Po čištění a před opětovným nasazením nástavců a připojením k elektrické síti spotřebič a veškeré díly vysušte.
- Neponořujte spotřebič, přívodní kabel ani zástrčku do vody ani jiných tekutin.
- Nepoužívejte ani neumisťujte žádný díl spotřebiče na ani do blízkosti horkých ploch.
- V případě uchování obalových materiál je skladujte mimo dosah dětí.

1.2 Shoda se směrnicí WEEE a likvidace starého spotřebiče

Tento spotřebič neobsahuje škodlivé a zakázané materiály specifikované v „Nařízení o dozoru nad odpadem z elektrických a elektronických zařízení“ vydaném Ministerstvem životního prostředí a územního plánování. Vyhovuje WEEE nařízení. Tento spotřebič byl vyroben z dílů špičkové kvality a materiálů, které lze opětovně použít a jsou vhodné pro recyklaci. Spotřebič proto na konci jeho životnosti nelikvidujte společně s běžným komunálním odpadem. Odneste jej na sběrné místo k recyklaci elektrických a elektronických zařízení. Ohledně možností sběru kontaktujte místní správu.
Pomozte při ochraně životního prostředí a přírodních zdrojů recyklací starých produktů.

1.3 Informace o obalech

Obalové materiály spotřebiče jsou vyrobené z recyklovatelných materiálů v souladu s národní legislativou. Obalové materiály nelikvidujte společně s domovním nebo jiným odpadem. Odneste je na příslušné sběrné místo specifikované místní správou.

1.4 Tipy pro úsporu energie

Dodržujte doby uvedené v návodu. Po použití odpojte spotřebič od elektrické sítě.

2 Ruční mixér

2.1 Přehled spotřebiče



1. Tlačítko zapnutí/vypnutí
2. Tlačítko Turbo režimu
3. Motorová jednotka
4. Tlačítko pro uvolnění nástavce
5. Mixovací noha
6. Odměrka
7. Protiskluzová základna použitelná i jako víko

2.2 Technické parametry

Tento spotřebič vyhovuje Evropským CE směrnicím 2004/108/EC, 2006/95/EC, 2009/125/EC a 2011/65/EU.

Napájení: 230 V~, 50 Hz
Příkon: 700 W

Právo na technické a designové změny vyhrazené..

Hodnoty, které jsou deklarovány v označení umístěném na vašem spotřebiči nebo v jiných tištěných dokumentech dodaných se spotřebičem, představují hodnoty získány v laboratořích podle příslušných norem. Tyto hodnoty se mohou lišit podle použití spotřebiče a okolních podmínek.

3 Použití

3.1 Příprava

1. Odstraňte veškerý obalový materiál a nálepky a zlikvidujte je v souladu s platnými předpisy.
2. Před prvním použitím spotřebiče vyčistěte díly přicházející do kontaktu s potravinami (viz kapitolu „Péče a čištění“).
3. Před zpracováním nakrájejte potraviny na malé kousky.

3.2 Mixování

1. Vložte požadované ingredience do odměrky (6) nebo podobné misky.
2. Nasaďte mixovací nohu (5) na motorovou jednotku (3), zatlačte, dokud nezacvakne. Zkontrolujte správné umístění.
3. Připojte zástrčku k elektrické zásuvce.
4. Ponořte mixovací nohu (5) do odměrky (6) obsahující ingredience pro zpracování.

Aby nedošlo k rozstřikování ingrediencí, netiskněte tlačítko zapnutí/vypnutí (1) nebo tlačítko turbo režimu (2), dokud není mixovací noha ponořená v ingrediencích.

5. Stiskněte a podržte tlačítko zapnutí/vypnutí (1).
   – Spotřebič začne pracovat.

Doba zpracování 100-400 ml dětského pokrmu nebo polévky je přibližně 20 sekund.

6. Pohybujte spotřebičem pomalu nahoru a dolů a krouživým pohybem mixujte ingredience.

Spotřebič vypněte vždy před vytažením z pokrmu.

7. Po skončení uvolněte tlačítko zapnutí/vypnutí (1) nebo tlačítko turbo režimu (2) a odpojte zástrčku od elektrické zásuvky. Vyndejte směs z odměrky (6).
8. Odpojte mixovací nohu (5) stisknutím tlačítek pro uvolnění (4) po stranách spotřebiče a stáhněte nástavec vytažením z motorové jednotky.

Abyste zabránili přehřátí spotřebiče, nepoužívejte jej nepřetržitě déle než 10 sekund.

Nikdy nezapínejte spotřebič na delší dobu, než je potřebná pro zpracování potravin.

Abyste zabránili přetečení směsi, nepřeplňujte odměrku (6) nebo misku. Lépe se zpracovává menší množství.

Abyste zabránili nehodám, použijte víko jako protiskluzovou gumovou podložku postavením základny na víko.

Pokud chcete použít mixovací nohu rovnou v hrnci, hrnec nejdříve odstavte ze sporáku, aby nedošlo k přehřátí mixovacího nástavce.

4 Informace

4.1 Péče a čištění

VAROVÁNÍ: k čištění spotřebiče nepoužívejte benzín, rozpouštědla, drsné čističe, kovové předměty nebo tvrdé kartáče.

VAROVÁNÍ: nedotýkejte se sekacích nožů holýma rukama. Nože jsou velmi ostré. Použijte kartáč!

VAROVÁNÍ: nikdy neponořujte motorovou jednotku (3) nebo přívodní kabel do vody ani jiných tekutin a nemyjte je pod tekoucí vodou.

1. Spotřebič vypněte a odpojte od elektrické zásuvky.
2. Spotřebič nechte vychladnout.
3. Pro čištění motorové jednotky (3) použijte vlhkou měkkou utěrku.
4. Ihned po použití vyčistěte mixovací nohu (5) a odměrku (6) teplou vodou se saponátem a pak je důkladně vysušte. Nikdy je nemyjte v myčce nádobí.

Před použitím nebo uskladněním spotřebiče po čištění vysušte veškeré díly měkkou utěrkou.

4.2 Uskladnění

- Pokud nebudete spotřebič delší dobu používat, pečlivě jej uskladněte. Ujistěte se, zda je zcela suchý.
- Spotřebič uložte na chladném a suchém místě. Držte jej mimo dosah dětí.

4.3 Manipulace a přeprava

- Během přepravy uložte spotřebič do originálního obalu. Obal chrání spotřebič před poškozením.
- Na spotřebič nebo na balení nedávejte těžké předměty. Mohlo by dojít k poškození spotřebiče.
- Pád spotřebiče může způsobit jeho nefunkčnost nebo trvalé poškození.

Poznámky

Poznámky

Poznámky

Informace pro uživatele k likvidaci elektrických a elektronických zařízení (domácnosti)

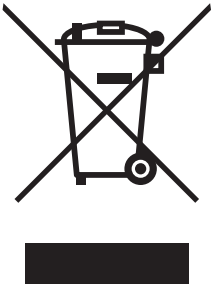

Tento symbol na produktech anebo v průvodních dokumentech znamená, že použité elektrické a elektronické výrobky nesmí být přidány do běžného komunálního odpadu.
Ke správné likvidaci, obnově a recyklaci doručte tyto výrobky na určená sběrná místa, kde budou přijata zdarma. Alternativně v některých zemích můžete vrátit své výrobky místnímu prodejci při koupi ekvivalentního nového produktu.
Správnou likvidací tohoto produktu pomůžete zachovat cenné přírodní zdroje a napomáháte prevenci potenciálních negativních dopadů na životní prostředí a lidské zdraví, což by mohly být důsledky nesprávné likvidace odpadů. Další podrobnosti si vyžádejte od místního úřadu nebo nejbližšího sběrného místa.
Při nesprávné likvidaci tohoto druhu odpadu mohou být v souladu s národními předpisy uděleny pokuty.

Pro podnikové uživatele v zemích Evropské unie
Chcete-li likvidovat elektrická a elektronická zařízení, vyžádejte si potřebné informace od svého prodejce nebo dodavatele.

Informace k likvidaci v ostatních zemích mimo Evropskou unii
Tento symbol je platný jen v Evropské unii.
Chcete-li tento výrobek zlikvidovat, vyžádejte si potřebné informace o správném způsobu likvidace od místních úřadů nebo od svého prodejce.

BEKO S.A., org. sl.
Bucharova 1314/8
158 00 Praha 5 – Stodůlky
www.bekocr.cz

Najskôr si prečítajte tento návod!

Vážený zákazník,

Ďakujeme, že ste si vybrali tento produkt značky Beko. Dúfame, že s týmto spotrebičom, ktorý bol vyrobený s využitím vysoko kvalitnej a modernej technológie, dosiahnete tie najlepšie výsledky. Preto si pred použitím produktu pozorne prečítajte celý návod na obsluhu a všetky doplňujúce dokumenty, a uchovajte ho pre ďalšie použitie. Pokiaľ spotrebič predáte ďalšej osobe, taktiež jej odovzdajte tento návod na obsluhu. Dodržiavajte pokyny a venujte pozornosť všetkým informáciám a varovaniam v tomto návode na obsluhu.

Význam symbolov

V rôznych častiach tohto návodu sú použité nasledujúce symboly:

	Dôležité informácie a užitočné tipy na použitie.
	VAROVANIE: Upozornenie na nebezpečné situácie týkajúce sa ohrozenia života a majetku.
	Materiály určené pre kontakt s potravinami.
	Neponárajte spotrebič, prívodný kábel ani zástrčku do vody ani iných tekutín.
	Trieda ochrany pred zasiahnutím elektrickým prúdom.

Tento spotrebič bol vyrobený v najmodernejších závodoch priateľských k životnému prostrediu.

Tento spotrebič spĺňa smernice WEEE.

Spotrebič neobsahuje PCB.
Vyrobené v Číne.

OBSAH

1 Dôležité pokyny z hľadiska bezpečnosti a životného prostredia 4
1.1 Všeobecné bezpečnostné pokyny 4
1.2 Zhoda so smernicou WEEE a likvidácia starého spotrebiča 5
1.3 Balenie výrobku 5
1.4 Tipy pre úsporu energie 5
2 Ručný mixér 6
2.1 Prehľad spotrebiča 6
2.2 Technické parametre 6
3 Použitie 7
3.1 Príprava 7
3.2 Mixovanie 7
4 Informácie 8
4.1 Údržba a čistenie 8
4.2 Uskladnenie 8
4.3 Manipulácia a preprava 8

1 Dôležité pokyny z hľadiska bezpečnosti a životného prostredia

Táto kapitola obsahuje bezpečnostné informácie, ktoré pomôžu zabrániť riziku poranenia alebo poškodenia majetku. Nedodržaním týchto pokynov strácate právo na záruku.

1.1 Všeobecné bezpečnostné pokyny

- Spotrebič vyhovuje medzinárodným bezpečnostným štandardom.
- Tento spotrebič môžu používať osoby s obmedzenými fyzickými, zmyslovými alebo duševnými schopnosťami, alebo bez dostatočných skúseností a vedomostí, pokiaľ sú pod dozorom alebo porozumeli pokynom týkajúcich sa bezpečného použitia spotrebiča. Nedovoľte, aby sa deti hrali so spotrebičom.
- Tento spotrebič nesmú používať deti.
- Držte spotrebič a prívodný kábel mimo dosahu detí.
- Spotrebič nepoužívajte, pokiaľ je poškodený prívodný kábel, nože alebo samotný spotrebič. Kontaktujte autorizované servisné stredisko.
- Používajte iba originálne diely odporúčané výrobcom.
- Spotrebič sa nepokúšajte sami demontovať.
- Parametre elektrickej siete musia zodpovedať údajom na výrobnom štítku spotrebiča.
- Pre napájanie spotrebiča nepoužívajte predlžovací kábel.
- Pri odpájaní spotrebiča neťahajte za prívodný kábel.
- Spotrebič odpojte od elektrickej zásuvky pokiaľ ho nechávate bez dozoru a pred nasadením/odobratím príslušenstva a pred čistením počkajte, pokým sa celkom nezastaví.
- Nedotýkajte sa zástrčky spotrebiča mokrými alebo vlhkými rukami.
- Spotrebič nepoužívajte na mixovanie horúcich pokrmov.
- Aby ste zabránili prehriatiu, nepoužívajte spotrebič nepretržite dlhšie ako 10 sekúnd. Medzi každými 10 sekundami prevádzky ho nechajte 1 minútu vychladnúť.
- Spotrebič používajte iba s dodanou základňou a nádobou.

1 Dôležité pokyny z hľadiska bezpečnosti a životného prostredia

- Spotrebič nezapínajte bez ingrediencií v miske.
- Aby ste zabránili poškodeniu nožov a spotrebiča, odstráňte kosti a veľmi tvrdé časti pokrmu.
- Tento spotrebič nie je vhodný pre suché alebo veľmi tvrdé pokrmy, pretože tieto môžu spôsobiť rýchle otupenie čepelí.
- Dodržiavajte všetky upozornenie, aby ste zabránili prípadnému poraneniu z dôvodu nesprávneho použitia.
- Pri vyprázdnení nádoby, počas čistenia a manipulácie s nožmi holými rukami môže dôjsť k vážnemu poraneniu. Na uchopenie sekacieho noža používajte umelohmotnú časť.
- Po čistení a pred opätovným nasadením nástavcov a pripojením k elektrickej sieti spotrebič a všetky diely vysušte.
- Neponárajte spotrebič, prívodný kábel ani zástrčku do vody ani iných tekutín.
- Nepoužívajte ani neumiestňujte žiadny diel spotrebiča na ani do blízkosti horúcich plôch.
- V prípade uchovania obalových materiálov ich skladujte mimo dosahu detí.

1.2 Zhoda so smernicou WEEE a likvidácia starého spotrebiča:

Tento spotrebič neobsahuje škodlivé a zakázané materiály špecifikované v „Nariadení o dozore nad odpadom z elektrických a elektronických zariadení“ vydanom Ministerstvom životného prostredia a územného plánovania. Vyhovuje WEEE nariadeniu. Tento spotrebič bol vyrobený z dielov špičkovej kvality a materiálov, ktoré môžete opätovne použiť a sú vhodné pre recykláciu. Spotrebič preto na konci jeho životnosti nelikvidujte spoločne s bežným komunálnym odpadom. Odneste ho na zberné miesto pre recykláciu elektrických a elektronických zariadení. Ohľadom možností zberu kontaktujte miestnu správu. Pomôžte pri ochrane životného prostredia a prírodných zdrojov recykláciou starých produktov.

1.3 Balenie výrobku

Obalové materiály spotrebiča sú vyrobené z recyklovateľných materiálov v súlade s Národným nariadením pre ochranu životného prostredia. Nelikvidujte obalové materiály spoločne s bežným komunálnym odpadom. Odneste ich na príslušné zberné miesto určené miestnou správou.

1.4 Tipy pre úsporu energie

Dodržiavajte časy uvedené v návode. Po použití odpojte spotrebič od elektrickej siete.

2 Ručný mixér

2.1 Prehľad spotrebiča



1. Tlačidlo zapnutia/vypnutia
2. Tlačidlo Turbo režimu
3. Motorová jednotka
4. Tlačidlo pre uvoľnenie nástavca
5. Mixovacia noha
6. Odmerka
7. Protišmyková základňa použiteľná aj ako vrchnák

2.2 Technické parametre

Tento spotrebič vyhovuje Európskym CE smerniciam 2004/108/EC, 2006/95/EC, 2009/125/EC a 2011/65/EÚ.

Napájanie: 230 V~, 50 Hz
Príkon: 700 W

Právo na technické a dizajnové zmeny vyhradené.

Hodnoty, ktoré sú deklarované v označení umiestnenom na vašom spotrebiči alebo v iných tlačených dokumentoch dodaných spolu so spotrebičom, predstavujú hodnoty získané v laboratóriách podľa príslušných noriem. Tieto hodnoty sa môžu odlišovať podľa použitia spotrebiča a podmienok používania.

3 Použitie

3.1 Príprava

1. Odstráňte všetok obalový materiál a nálepky a zlikvidujte ich v súlade s platnými predpismi.
2. Pred prvým použitím spotrebiča vyčistite diely prichádzajúce do kontaktu s potravinami (pozri kapitolu „Údržba a čistenie“).
3. Pred spracovaním nakrájajte potraviny na malé kúsky.

3.2 Mixovanie

1. Vložte požadované ingrediencie do odmerky (6) alebo podobnej misky.
2. Nasaďte mixovaciu nohu (5) na motorovú jednotku (3), zatlačte, pokiaľ nezacvakne. Skontrolujte správne umiestnenie.
3. Pripojte zástrčku k elektrickej zásuvke.
4. Ponorte mixovaciu nohu (5) do odmerky (6), ktorá obsahuje ingrediencie na spracovanie.

Aby nedošlo k rozstrekovaniu ingrediencií, nestláčajte tlačidlo zapnutia/vypnutia (1) alebo tlačidlo Turbo režimu (2), pokým nie je mixovacia noha ponorená v ingredienciách.

5. Stlačte a podržte tlačidlo zapnutia/vypnutia (1).
   – Spotrebič začne pracovať.

Čas spracovania 100-400 ml detského pokrmu alebo polievky je približne 20 sekúnd.

6. Pohybujte spotrebičom pomaly smerom hore a dole a krúživým pohybom mixujte ingrediencie.

Spotrebič vypnite vždy pred vytiahnutím z pokrmu.

7. Po skončení uvoľnite tlačidlo zapnutia/vypnutia (1) alebo tlačidlo Turbo režimu (2) a odpojte zástrčku od elektrickej zásuvky. Vyberte zmes z odmerky (6).
8. Odpojte mixovaciu nohu (5) stlačením tlačidiel pre uvoľnenie (4) po stranách spotrebiča a stiahnite nástavec vytiahnutím z motorovej jednotky.

Aby ste zabránili prehriatiu spotrebiča, nepoužívajte ho nepretržite dlhšie ako 10 sekúnd.

Nikdy nezapínajte spotrebič na dlhšie, ako je potrebné na spracovanie potravín.

Aby ste zabránili pretečeniu zmesi, neprepĺňajte odmerku (6) alebo misku. Lepšie sa spracováva menšie množstvo.

Aby ste zabránili nehodám, použite vrchnák ako protišmykovú gumovú podložku postavením základne na vrchnák.

Pokiaľ chcete použiť mixovaciu nohu rovno v hrnci, hrniec najskôr odstavte zo sporáka, aby nedošlo k prehriatiu mixovacieho nástavca.

4 Informácie

4.1 Údržba a čistenie

VAROVANIE: Na čistenie spotrebiča nepoužívajte benzín, rozpúšťadlá, drsné čističe, kovové predmety alebo tvrdé kefy.

VAROVANIE: Nedotýkajte sa sekacích nožov holými rukami. Nože sú veľmi ostré. Použite kefu!

VAROVANIE: Nikdy neponárajte motorovú jednotku (3) alebo prívodný kábel do vody ani iných tekutín a neumývajte ich pod tečúcou vodou.

1. Spotrebič vypnite a odpojte od elektrickej zásuvky.
2. Spotrebič nechajte vychladnúť.
3. Na čistenie motorovej jednotky (3) použite vlhkú mäkkú utierku.
4. Ihneď po použití vyčistite mixovaciu nohu (5) a odmerku (6) teplou vodou so saponátom a potom ich dôkladne vysušte. Nikdy ich neumývajte v umývačke riadu.

Pred použitím alebo uskladnením spotrebiča po čistení vysušte všetky diely mäkkou utierkou.

4.2 Uskladnenie

- Pokiaľ nebudete spotrebič dlhšie používať, dôkladne ho uskladnite. Uistite sa, či je celkom suchý.
- Spotrebič uložte na chladnom a suchom mieste. Držte ho mimo dosahu detí.

4.3 Manipulácia a preprava

- Počas prepravy uložte spotrebič do originálneho obalu. Obal chráni spotrebič pred poškodením.
- Na spotrebič alebo na balenie nedávajte ťažké predmety. Mohlo by dôjsť k poškodeniu spotrebiča.
- Pád spotrebiča môže spôsobiť jeho nefunkčnosť alebo trvalé poškodenie.

Poznámky

Poznámky

Poznámky

Informácie o likvidácii opotrebovaného elektrického zariadenia (súkromné domácnosti)

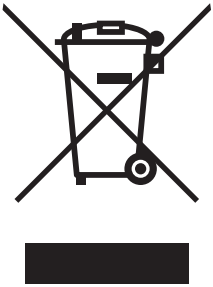

Tento symbol na produktoch a/alebo na priložených dokumentoch znamená, že sa pri likvidácii nesmú elektrické a elektronické zariadenia miešať so všeobecným domácim odpadom.
V záujme správneho obhospodarovania, obnovy a recyklácie odvezte, prosím, tieto produkty na určené zberné miesta, kde budú prijaté bez poplatku. V niektorých krajinách je možné tieto produkty vrátiť priamo miestnemu maloobchodu v prípade, ak si objednáte podobný nový výrobok.
Správna likvidácia týchto produktov pomôže ušetriť hodnotné zdroje a zabrániť možným negatívnym vplyvom na ľudské zdravie a prostredie, ktoré môžu inak vzniknúť v dôsledku nesprávneho zaobchádzania s odpadom. Bližšie informácie o najbližšom zbernom mieste získate na miestnom úrade.
V prípade nesprávnej likvidácie odpadu môžu byť uplatnené pokuty v súlade s platnou legislatívou.

Pre právnické osoby v Európskej únii
Ak potrebujete zlikvidovať opotrebované elektrické a elektronické zariadenia, bližšie informácie získate od svojho miestneho predajcu alebo dodávateľa.

Informácie o likvidácii v krajinách mimo Európskej únie
Tento symbol je platný len v Európskej únii.
Ak si želáte zlikvidovať toto zariadenie, obráťte sa na
miestny úrad alebo predajcu a poinformujte sa o správnom spôsobe likvidácie tohto typu odpadu.

BEKO S.A., org. sl.
Bucharova 1201/4
158 00 Praha 11
www.bekocr.cz