

Parná stanica

Návod na osbluhu

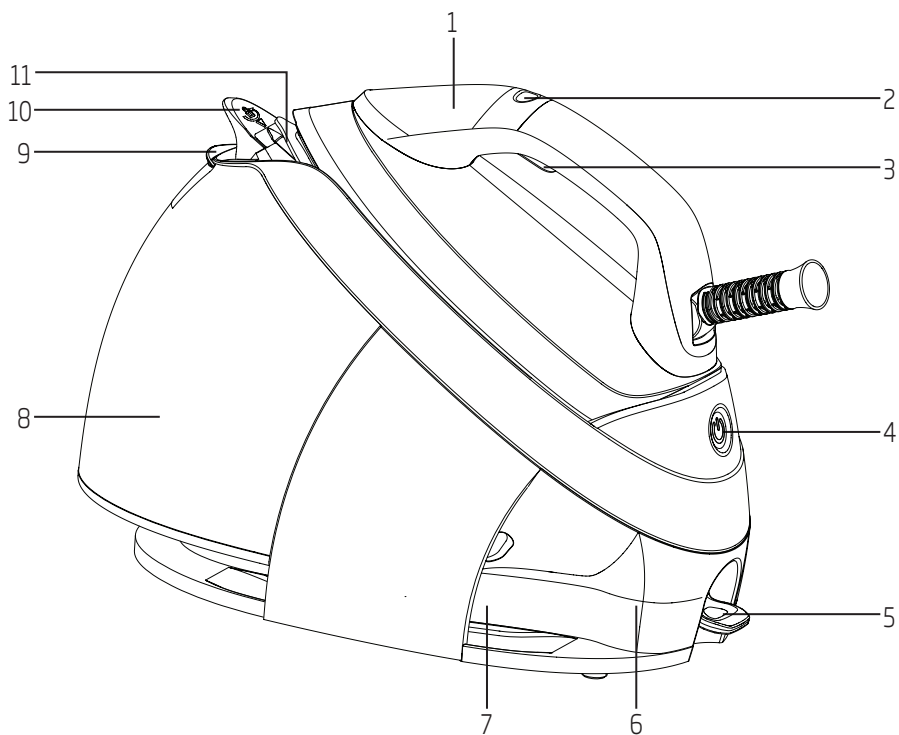


SGA8328D

SK

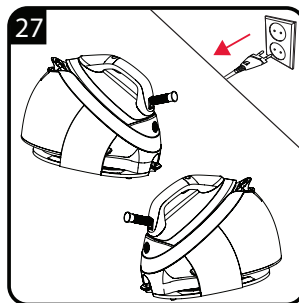
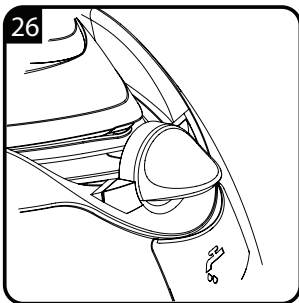
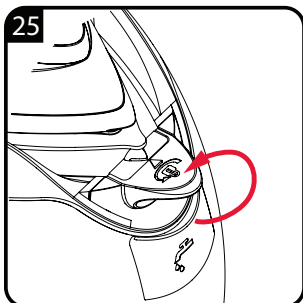
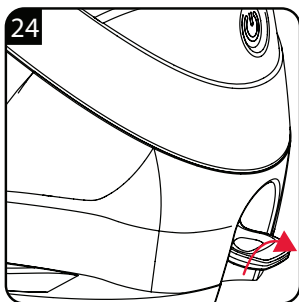
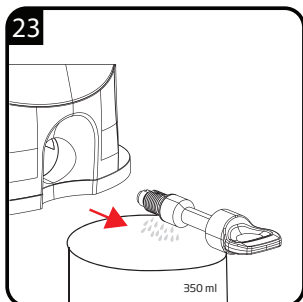
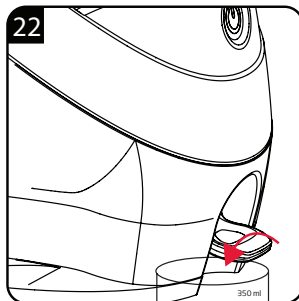
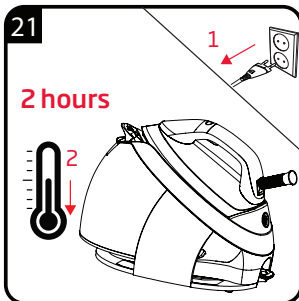
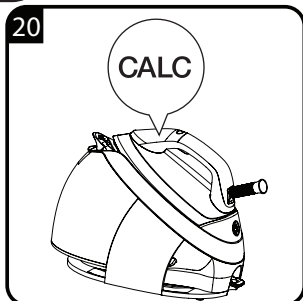
01M-8811661200-3318-07

beko



SK	POUŽITIE	EXTRA PARA	ČISTENIE A ÚDRŽBA	ODSTRAŇOVANIE VODNÉHO KAMEŇA	PREPRAVA

CALC



Najskôr si tento návod prečítajte!

Vážený zákazník,

Ďakujeme, že ste si vybrali tento výrobok značky Beko. Dúfame, že s týmto výrobkom, ktorý bol vyrobený s využitím vysoko kvalitnej a modernej technológie dosiahnete tie najlepšie výsledky. Preto si pred použitím výrobku pozorne prečítajte celý návod na obsluhu a akékoľvek doplňujúce dokumenty, a uchovajte ich pre budúce použitie. Ak výrobok odovzdáte ďalšej osobe, tiež jej odovzdajte aj návod na obsluhu. Dodržiavajte všetky varovania a informácie uvedené v návode na obsluhu.

Ovládače a súčasti

1. Ovládací panel
2. Ovládacie tlačidlo
3. Spúšťač pary
4. Tlačidlo On/off
5. Kryt na odstránenie vodného kameňa
6. Parná stanica
7. Časť navinutia kábla
8. Západka odstránenia nádržky na vodu
9. Veko na dopĺňanie vody
10. Uzamknutie pri prenose
11. Žehliaca plocha

Význam symbolov

V rôznych častiach tohto návodu na obsluhu sú použité nasledujúce symboly:



Dôležité informácie a užitočné tipy na použitie.



UPOZORNENIE: Upozornenie na nebezpečné situácie týkajúce sa ohrozenia života a majetku.



Varovanie pred horúcimi plochami.



Nebezpečenstvo popálenia a oparenia parou.

Upozornenie: Ak chcete dosiahnuť čo najlepšie naparovanie, stlačte tlačidlo pary opäť ešte pred skončením minútového intervalu. Ak tlačidlo pary nestlačíte opäť, spotrebič prestane po jednej minúte naparovať.

1.2 Technické údaje

Napájanie: 220 - 240 V ~ 50 - 60 Hz

Spotreba energie: 2350 - 2800 W

Tlak čerpadla: 7,2 bar

Kontinuálne množstvo pary: 150 g / min
(v režime max turbo)

Extra para: 450 gr / min

Práva na vykonávanie technických a dizajnových zmien sú vyhradené.









Tento výrobok bol vyrobený v ekologicky šetrných a moderných zariadeniach bez poškodenia prírody.



Neobsahuje PCB.

1 Vaša parná stanica

Ovládací panel	Symbole	Popis
		Nastavenie teploty
		Úroveň pary
		Turbo
	SMART	Inteligentný režim
	CALC	Je potrebné odstrániť vodný kameň
		Nádržka na vodu je prázdna
		Žehlička pripravená

Tento oddiel obsahuje bezpečnostné pokyny, ktoré pomôžu s ochranou pred zranením osôb alebo poškodením majetku. Nedodržanie týchto pokynov zruší platnosť záruky.

2.1 Všeobecné bezpečnostné pokyny

- Tento spotrebič spĺňa požiadavky medzinárodných bezpečnostných noriem.
- Tento spotrebič môžu použiť deti staršie ako 8 rokov a osoby s obmedzenými fyzickými, sensorickými alebo duševnými schopnosťami alebo osoby, ktoré nemajú dostatočné znalosti a skúsenosti, ak na ne a bezpečné použitie produktu dohliada dospelá osoba alebo ak sú poučené o rizikách súvisiacich s použitím produktu. Deti sa nesmú so spotrebičom hrať.
- Čistenie a údržbu nesmú vykonávať deti, ak na ne nedohliada staršia osoba.
- Nikdy nenechávajte zapojený spotrebič bez dozoru.
- Odpojte spotrebič pred plnením nádržky na vodu.
- Neotvárajte otvor na plnenie vodou počas používania.
- Používajte a skladujte spotrebič na pevnej, rovnej ploche.
- Keď je spotrebič položený na základnej doske, uistite sa, že povrch pod doskou je rovný.
- Vždy položte spotrebič na jeho základnú dosku, keď ho nepoužívate alebo žehlenie prerušíte.
- Ak vám spotrebič spadne, uniká z neho voda, má poškodený kábel alebo dôjde k inému poškodeniu, kontaktujte autorizovaný servis. Nepoužívajte spotrebič, pokiaľ nebude opravený.
- Ak je spotrebič v prevádzke alebo ak chladne, držte ho, aj napájací kábel mimo dosahu detí mladších ako 8 rokov.
- Spotrebič nie je určený na vonkajšie použitie.
- Používajte len originálne časti alebo časti odporúčané výrobcom.
- Používajte spotrebič len keď je pripojený k parnej stanici žehličky.
- Nepokúšajte sa spotrebič demontovať.
- Vaše napájanie musí zodpovedať informáciám uvedeným na štítku spotrebiča.
- Zdroj napájania spotrebiča by mal byť chránený poistkou s minimálnou hodnotou 16 mA.

Dôležité pokyny z hľadiska bezpečnosti a životného prostredia

- Spotrebič pripájajte k uzemnenej zásuvke.
- Na prácu so spotrebičom nepoužívajte predlžovací kábel.
- Neťahajte za napájací kábel, keď spotrebič odpojate od siete.
- Ak je napájací kábel poškodený, mal by byť opravený alebo nahradený predajcom, servisom alebo špecializovaným a autorizovaným servisom podobného zamerania.
- Pred čistením spotrebič odpojte.
- Neomotávajte napájací kábel okolo spotrebiča.
- Nedotýkajte sa spotrebiča alebo zástrčky mokrými alebo vlhkými rukami, ak je spotrebič zapnutý.
- Žehliaca plocha spotrebiča môže byť veľmi horúca. Vyhnite sa kontaktu s horúcimi povrchmi.
- Spotrebič nikdy nepoužívajte na alebo v blízkosti horľavých alebo vznetlivých materiálov alebo miest.
- Pred otvorením krytu na odstránenie vodného kameňa sa uistite, že zariadenie vychladlo. Po použití zariadenia čakajte približne 2 hodiny predtým, ako kryt otvoríte.
- Ak si ponecháte obalové materiály, uchovajte ich mimo dosahu detí.



VAROVANIE: Nenamáčajte parnú stanicu (6) do vody alebo iných tekutín. Nikdy nelejte do spotrebiča ocot, odvápnovací prostriedok, škrob, parfum alebo iné pomocné výrobky, ktoré by mali pomôcť pri žehlení.



VAROVANIE: Na čistenie zariadenia nepoužívajte benzín, rozpúšťadlá alebo brúsne čističe alebo tvrdé kefy.



VAROVANIE: Nečistite spotrebič pod tečúcou vodou ani ho nenamáčajte do vody alebo iných tekutín.



VAROVANIE: Nepoužívajte abrazívne čistiace prípravky na vyčistenie žehliacej plochy (11).



Prevádzka čerpadla môže spôsobiť počas nasávania vody hluk; to je normálne.



VAROVANIE: Nikdy nesmerujte paru na ľudí alebo zvieratá.



VAROVANIE: Nedovoľte, aby sa žehlička dostala do kontaktu so železnými časťami ako sú zipsy alebo nity. Toto môže poškodiť žehliaci plochu žehličky.



VAROVANIE: V automatickom režime vypnutia, sa spotrebič nevypne, ak stlačíte tlačidlo on/off (4), pokiaľ ho neodpojíte od zásuvky. Tlačidlo on/off začne blikať po 10 minútach a spotrebič prejde do režimu spánku.



« **SMART** » režim vášho spotrebiča je vhodný pre všetky druhy tkanín, ktoré je možné žehliť.

2.2 Dodržiavanie smernice WEEE a likvidácia odpadov:

Tento produkt spĺňa smernicu EÚ WEEE (2012/19/EÚ). Tento výrobok je označený symbolom pre triedenie, platným pre elektrický a elektronický odpad (WEEE).



Tento produkt bol vyrobený z vysoko kvalitných súčastí a materiálov, ktoré je možné opäť použiť a ktoré sú vhodné na recykláciu. Produkt na konci životnosti nevyhadzujte do bežného domáceho odpadu. Odveďte ho na zberné miesto na recykláciu elektrických a elektronických zariadení. Informácie o týchto zberných miestach získate na miestnych úradoch.

2.3 Dodržiavanie smernice RoHS

Produkt, ktorý ste zakúpili spĺňa smernicu EÚ RoHS (2011/65/EÚ). Neobsahuje žiadne škodlivé ani zakázané materiály, ktoré sú smernicou zakázané.

2.4 Informácie o balení



Balenie produktu je vyrobené z recyklovateľných materiálov, v súlade s našou národnou legislatívou. Obalové materiály nelikvidujte s domácim alebo iným druhom odpadu. Odveďte ich na zberné miesto baliaceho materiálu, ktoré má poverenie miestnych orgánov.

Zamýšľané použitie

Tento spotrebič je určený na domáce použitie a žehlenie; nie je vhodný na profesionálne použitie.

Úvodné použitie

Pred prvým použitím naplňte nádržku vodou a nechajte vodu dvakrát odpariť pre odstránenie zvyškov z výroby.






Počas prvého použitia sa môže objaviť slabý zápach. To sa upraví po niekoľkých použitíach.

Tipy pre žehlenie

- Spotrebič sa rýchlo zahreje; žehlite materiály ako je syntetika, hodváb a pod. na nízkej teplote.
- Textílie ktoré môžu vyblednúť (hodváb a pod.) žehlite prevrátené naruby alebo pomocou "INTELLIGENTNÉHO" režimu.
- Ak žehlíte textílie ako zamat, netlačte a žehlite jedným smerom.
- Použitie pary môže spôsobiť na farebných textíliách škvrny. Nenaparujte.
- 100% vlnené oblečenie sa môže žehliť s použitím pary.
- Žehlenie vlneného oblečenia môže spôsobiť blednutie. Žehlite obrátené naruby.

Nastavenie teploty

Typ látky	Nastavenie teploty	Nastavenie pary
Syntetika	•	Bez pary
Hodváb	••	S parou 
Bavlna	•••	S parou 
Len - Džínsy	Max	S parou 

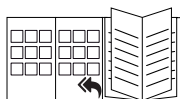
Skladovanie

- Ak nechcete spotrebič dlhší čas používať, dôkladne ho uskladnite.
- Odpojte spotrebič a pred uskladnením ho nechajte vychladnúť.
- Vylejte vodu z nádržky na vodu (5).
- Skladujte ho na chladnom a suchom mieste.
- Spotrebič skladujte mimo dosahu detí.

Manipulácia a preprava

- Počas manipulácie a prepravy prenášajte spotrebič v originálnom obale. Obal chráni spotrebič pred fyzickým poškodením.
- Na spotrebič ani na obal neumiestňujte žiadne ťažké predmety. Spotrebič by sa mohol poškodiť.
- Ak spotrebič spadne, môže prestať fungovať alebo sa trvale poškodiť.

Hodnoty, ktoré sú deklarované v značení pripojenému k Vášmu spotrebiču alebo v ostatných dodaných tlačенých dokumentoch predstavujú hodnoty, ktoré boli získané v laboratóriách v súlade s príslušnými štandardmi. Tieto hodnoty sa môžu líšiť podľa použitia výrobku a podmienok používania.



Prečítajte si prosím titulnú stránku návodu na obsluhu pre uvedenie do prevádzky, všeobecné použitie a časti týkajúce sa čistenia.

Poznámky

Informácie o likvidácii opotrebovaného elektrického zariadenia (súkromné domácnosti)



Tento symbol na produktoch a/alebo na priložených dokumentoch znamená, že sa pri likvidácii nesmú elektrické a elektronické zariadenia miešať so všeobecným domácim odpadom.

V záujme správneho obhospodarovania, obnovy a recyklácie odveďte, prosím, tieto produkty na určené zberné miesta, kde budú prijaté bez poplatku. V niektorých krajinách je možné tieto produkty vrátiť priamo miestnemu maloobchodu v prípade, ak si objednáte podobný nový výrobok.

Správna likvidácia týchto produktov pomôže ušetriť hodnotné zdroje a zabrániť možným negatívnym vplyvom na ľudské zdravie a prostredie, ktoré môžu inak vzniknúť v dôsledku nesprávneho zaobchádzania s odpadom. Bližšie informácie o najbližšom zbernom mieste získate na miestnom úrade.

V prípade nesprávnej likvidácie odpadu môžu byť uplatnené pokuty v súlade s platnou legislatívou.

Pre právnické osoby v Európskej únii

Ak potrebujete zlikvidovať opotrebované elektrické a elektronické zariadenia, bližšie informácie získate od svojho miestneho predajcu alebo dodávateľa.

Informácie o likvidácii v krajinách mimo Európskej únie

Tento symbol je platný len v Európskej únii.

Ak si želáte zlikvidovať toto zariadenie, obráťte sa na miestny úrad alebo predajcu a poinformujte sa o správnom spôsobe likvidácie tohto typu odpadu.