

Lis na citrusy

Lis na citrusy

Návod k použití
Návod na obsluhu



CJB6100W

CZ | SK

01M-8832923200-4715-01



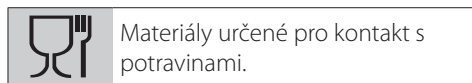
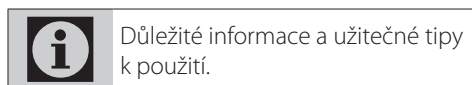
Přečtěte si prosím nejdříve tento návod k použití!

Vážení zákazníci,

Děkujeme za výběr spotřebiče značky Beko. Doufáme, že získáte optimální výsledky z výrobku, který byl vyroben pomocí špičkové a nejmodernější technologie. Proto si prosím přečtěte celý návod k použití, než výrobek použijete, a uschovejte jej pro budoucí použití. V případě předání výrobku jiné osobě předejte i tento návod. Dodržujte veškerá varování a informace z návodu.

Objasnění symbolů

V různých částech návodu se používají následující symboly:



Tento spotřebič byl vyroben v nejmodernějších závodech přátelských k životnímu prostředí.

Vyhovuje směrnici WEEE.



Spotřebič neobsahuje PCB.
Vyrobeno v Číně

1 Důležité pokyny ohledně bezpečnosti a životního prostředí.....	4
1.1 Všeobecná bezpečnost.....	4
1.2 Shoda se směrnicí WEEE a likvidace starých výrobků.....	6
1.3 Informace o obalech	6
2 Lis na citrusy	7
2.1 Přehled spotřebiče.....	7
2.2 Technické parametry	7
3 Použití.....	8
3.1 Příprava	8
3.2 Použití.....	8
3.2.1 Užitečné rady a tipy	8
4 Informace.....	9
4.1 Péče a čištění.....	9
4.2 Uskladnění	9
4.3 Manipulace a přeprava.....	9

Přečtěte si prosím pozorně tento návod před použitím spotřebiče! Dodržujte veškerá bezpečnostní upozornění, abyste zabránili případnému poškození nesprávným použitím!

Ušchovejte tento návod pro případné použití v budoucnosti. V případě předání výrobku jiné osobě předejte i tento návod.

1.1 Všeobecná bezpečnost

- Tento spotřebič je určený pro použití v domácnosti a není vhodný pro komerční účely.
- Nedotýkejte se pohybujících se částí spotřebiče. Neinstalujte ani nedemontujte díly, dokud se spotřebič zcela nezastaví.
- Zkontrolujte, zda napětí na výrobním štítku odpovídá parametrům elektrické sítě. Jediný způsob odpojení spotřebiče od elektrické sítě je vytažení zástrčky od elektrické zásuvky.
- Pro dodatečnou ochranu byste měli tento spotřebič připojit k ochrannému spínači zbytkového proudu s hodnotou do 30 mA. O radu kontaktujte elektrikáře.
- Neponořujte spotřebič, přívodní kabel ani zástrčku do vody ani jiných tekutin.
- Po použití, před sestavením/ demontáží, před čištěním, pokud opouštíte místnost nebo v případě závady odpojte spotřebič od elektrické zásuvky. Neodpojujte jej tahem za přívodní kabel.
- Kabel nekrúte ani neohýbejte a nevedte jej přes ostré hrany, abyste zabránili poškození. Držte přívodní kabel mimo horké plochy a otevřený plamen.
- Pro napájení spotřebiče nepoužívejte prodlužovací kabel.
- Spotřebič nepoužívejte, pokud má poškozený přívodní kabel nebo je poškozený samotný spotřebič.
- V případě poškození přívodního kabelu se musí vyměnit za speciální kabel dostupný od prodejce nebo servisního technika.

- Naše domácí spotřebiče BEKO splňují platné bezpečnostní standardy; pokud je poškozený spotřebič nebo přívodní kabel, musí jej opravit nebo vyměnit servisní středisko, aby se zabránilo nebezpečí. Nesprávné nebo nekvalifikované opravy mohou představovat nebezpečí a riziko pro uživatele.
- Spotřebič za žádných okolností nedemontujte. Na případnou nesprávnou manipulaci se nevztahuje žádná záruka.
- Spotřebič držte mimo dosah dětí.
- Spotřebič smí používat děti od 8 let a starší a osoby s omezenými fyzickými, smyslovými nebo duševními schopnostmi, nebo bez dostatečných znalostí, pokud jsou pod dohledem nebo byly poučeny o bezpečném použití spotřebiče a porozuměly případnému nebezpečí. Nedovolte dětem hrát si se spotřebičem.
- Čištění a užitelskou údržbu nesmí provádět děti do 8 let a starší bez dohledu. Držte spotřebič a jeho přívodní kabel mimo dosah dětí do 8 let.
- Spotřebič nenechávejte během provozu bez dohledu. Zvyšte pozornost zejména v případě použití spotřebiče v blízkosti dětí a osob s omezenými fyzickými, smyslovými nebo duševními schopnostmi.
- Před prvním použitím spotřebiče vyčistěte důkladně všechny díly přicházející do kontaktu s potravinami. Přečtěte si pokyny v kapitole „Péče a čištění“.
- Netlačte na citrusové ovoce nepřetržitě déle než tři minuty.

- Nepoužívejte ani neumísťujte žádný díl tohoto spotřebiče na ani do blízkosti horkých ploch jako je plynový hořák, elektrická plotna nebo vyhřátá trouba.
- Spotřebič neobsluhujte mokřýma nebo vlhkýma rukama.
- Spotřebič používejte pouze s dodanými díly.
- Spotřebič používejte na stabilní, rovné, čisté a suché ploše.
- Ujistěte se, zda během použití spotřebiče nehrozí riziko zatažení za kabel ani zavadění o kabel osobami.
- Spotřebič umístěte tak, aby zůstala elektrická zástrčka vždy snadno přístupná.

1.2 Shoda se směrnicí WEEE a likvidace starých výrobků



Tento spotřebič neobsahuje škodlivé a zakázané materiály uvedené v „Nařízení o dozoru nad odpadem z elektrických a elektronických zařízení“ vydané Ministerstvem životního prostředí a územního plánování. Vyhovuje směrnici WEEE. Tento spotřebič byl vyroben z dílů špičkové kvality a materiálů, které lze opětovně použít a jsou vhodné pro recyklaci. Spotřebič proto na konci jeho životnosti nelikvidujte společně s běžným komunálním odpadem. Odneste jej na sběrné místo k recyklaci elektrických a elektronických zařízení. To je označeno symbolem na výrobku, v návodu k použití a na obalu. Ohledně možností sběru kontaktujte místní správu. Pomozte v ochraně životního prostředí recyklací starých spotřebičů.

1.3 Informace o obalech



Obalové materiály spotřebiče byly vyrobeny z recyklovatelných materiálů. Zajistěte likvidaci obalových materiálů dle místních platných předpisů pro zařazení do procesu recyklace pro ochranu životního prostředí.

2 Lis na citrusy

2.1 Přehled spotřebiče



1. Velký kužel
2. Malý kužel
3. Motorová základna
4. Kabel v základně
5. Výstup šťávy
6. Nádoba na šťávu
7. Síto
8. Víko

2.2 Technické parametry

CE Tento spotřebič vyhovuje
Evropské směrnici CE
2004/108/EC, 2006/95/EC,
2009/125/EC a 2011/65/EU.

Napájení: 220-240 V~, 50 Hz

Výkon: 80-100 W

Právo na technické a designové změny
vyhrazené..

Hodnoty, které jsou deklarovány v označení umístěném na vašem spotřebiči nebo v jiných tištěných dokumentech dodaných se spotřebičem, představují hodnoty získány v laboratořích podle příslušných norem. Tyto hodnoty se mohou lišit podle použití spotřebiče a okolních podmínek.

3 Použití

3.1 Příprava

1. Odstraňte obalové materiály a nálepky a zlikvidujte je v souladu s platnými předpisy.
2. Před prvním použitím spotřebiče vyčistěte veškeré díly přicházející do kontaktu s potravinami. Přečtěte si důkladně kapitulu „Péče a čištění“.
3. Před použitím rozkrojte ovoce na poloviny.

3.2 Použití

1. Sejměte víko (8).
2. Nasadte malý kužel (2) na hřídel.



Velký kužel (1) můžete nasadit na malý kužel (2) pro přípravu velkého ovoce.

3. Pod výstup šťávy (5) vložte na sklenici vhodné velikosti.
4. Potlačte výstup šťávy (5) dolů. Tímto způsobem bude šťáva vytékat rovnou do sklenice.
5. Připojte zástrčku k elektrické zásuvce.
6. Spotřebič zapnete pevným zatlačením poloviny ovoce na kužely (1) nebo (2).
7. Jemně potáhněte výstup šťávy (5) nahoru pro zabránění kapání šťávy. Odpojte zástrčku od elektrické zásuvky.

3.2.1 Užitečné rady a tipy

- Na odšťavňovací hlavice nevyvíjejte nadměrný tlak: pokud uslyšíte větší hluk motoru nebo se značně sníží rychlost motoru, vyvíjíte na hlavici nadměrný tlak.
- Po třech minutách odšťavňování nechte motor vychladnout na pokojovou teplotu.
- Během provozu se nedotýkejte nádoby na šťávu. Při odšťavňování vždy uchopte za spodní část motorové základny.

4.1 Péče a čištění



VAROVÁNÍ: k čištění spotřebiče nikdy nepoužívejte benzin, rozpouštědla, drsné čističe, kovové předměty nebo tvrdé kartáče.

1. Spotřebič vypněte a odpojte od elektrické zásuvky.
2. Nechte spotřebič zcela vychladnout.
3. K čištění vnějšího povrchu motorové základny (3) použijte měkkou vlhkou utěrku a pak vysušte.
4. Pro snazší čištění oddělte velký kužel (1) od malého kuželu (2).
5. Po vyčištění a vysušení kužely (2) a (1) uložte.



VAROVÁNÍ: nikdy neponořujte spotřebič ani přívodní kabel do vody ani jiných tekutin ani jej nemyjte pod tekoucí vodou.



Před použitím spotřebiče po čištění vysušte všechny díly měkkou utěrkou.



Čištění je nejsnazší po použití.

4.2 Uskladnění

- Pokud nebudete spotřebič delší dobu používat, správné jej uskladněte.
- Ujistěte se, zda je odpojený od elektrické zásuvky a zcela suchý.
- Přívodní kabel nenavíjejte kolem spotřebiče.
- Spotřebič uložte na chladném a suchém místě.
- Spotřebič skladujte mimo dosah dětí.


4.3 Manipulace a přeprava

- Během přepravy spotřebič uložte do originálního obalu. Obal chrání spotřebič před poškozením.
- Na spotřebič nebo na balení nedávejte těžké předměty. Mohlo by dojít k poškození spotřebiče.
- Pád spotřebiče může způsobit jeho nefunkčnost nebo trvalé poškození.

Poznámky

Poznámky

Informace pro uživatele k likvidaci elektrických a elektronických zařízení (domácnosti)



Tento symbol na produktech anebo v průvodních dokumentech znamená, že použité elektrické a elektronické výrobky nesmí být přidány do běžného komunálního odpadu.

Ke správné likvidaci, obnově a recyklaci doručte tyto výrobky na určená sběrná místa, kde budou přijata zdarma. Alternativně v některých zemích můžete vrátit své výrobky místnímu prodejci při koupi ekvivalentního nového produktu.

Správnou likvidací tohoto produktu pomůžete zachovat cenné přírodní zdroje a napomáháte prevenci potenciálních negativních dopadů na životní prostředí a lidské zdraví, což by mohly být důsledky nesprávné likvidace odpadů. Další podrobnosti si vyžádejte od místního úřadu nebo nejbližšího sběrného místa.

Při nesprávné likvidaci tohoto druhu odpadu mohou být v souladu s národními předpisy uděleny pokuty.

Pro podnikové uživatele v zemích Evropské unie

Chcete-li likvidovat elektrická a elektronická zařízení, vyžádejte si potřebné informace od svého prodejce nebo dodavatele.

Informace k likvidaci v ostatních zemích mimo Evropskou unii

Tento symbol je platný jen v Evropské unii.

Chcete-li tento výrobek zlikvidovat, vyžádejte si potřebné informace o správném způsobu likvidace od místních úřadů nebo od svého prodejce.

Najskôr si prečítajte tento návod!


Vážený zákazník,


Ďakujeme, že ste si vybrali tento produkt značky Beko. Dúfame, že s týmto spotrebičom, ktorý bol vyrobený s využitím vysoko kvalitnej a modernej technológie, dosiahnete tie najlepšie výsledky. Preto si pred použitím produktu pozorne prečítajte celý návod na obsluhu a všetky doplňujúce dokumenty, a uchovajte ho pre ďalšie použitie. Pokiaľ spotrebič predáte ďalšej osobe, taktiež jej odovzdajte tento návod na obsluhu. Dodržiavajte pokyny a venujte pozornosť všetkým informáciám a varovaniam v tomto návode na obsluhu.

Význam symbolov

V rôznych častiach tohto návodu na obsluhu sú použité nasledujúce symboly:

	Dôležité informácie a užitočné tipy na použitie.
--	--

	VAROVANIE: Upozornenie na nebezpečné situácie týkajúce sa ohrozenia života a majetku.
--	--

	Materiály určené pre kontakt s potravinami.
--	---

	Trieda ochrany pred zasiahnutím elektrickým prúdom.
--	---



Tento spotrebič bol vyrobený v najmodernejších závodoch bez poškodenia životného prostredia.

Tento spotrebič spĺňa smernice WEEE.



Spotrebič neobsahuje PCB.
Vyrobené v Číne.

1 Dôležité pokyny z hľadiska bezpečnosti a životného prostredia..... 4

1.1 Všeobecné bezpečnostné pokyny..... 4

1.2 Zhoda so smernicou WEEE a likvidácia produktov..... 6

1.3 Balenie výrobku 6

2 Lis na citrusy 7

2.1 Prehľad spotrebiča 7

2.2 Technické parametre 7

3 Použitie..... 8

3.1 Príprava 8

3.2 Použitie..... 8

3.2.1 Užitočné rady a tipy..... 8

4 Informácie..... 9

4.1 Údržba a čistenie 9

4.2 Uskladnenie 9

4.3 Manipulácia a preprava 9

Prečítajte si prosím pozorne tento návod pred použitím spotrebiča! Dodržiavajte všetky bezpečnostné upozornenia, aby ste zabránili prípadnému poškodeniu nesprávnym použitím! Uschovajte tento návod pre prípadné použitie v budúcnosti. V prípade predania spotrebiča inej osobe odovzdajte aj tento návod.

1.1 Všeobecné bezpečnostné pokyny

- Tento spotrebič je určený pre použitie v domácnosti a nie je vhodný na komerčné účely.
- Nedotýkajte sa pohybujúcich sa častí spotrebiča. Neinštalujte ani nedemontujte diely, pokiaľ sa spotrebič celkom nezastaví.
- Skontrolujte, či napätie na výrobnom štítku zodpovedá parametrom elektrickej siete. Jediný spôsob odpojenia spotrebiča od elektrickej siete je vytiahnutie zástrčky od elektrickej zásuvky.
- Pre dodatočnú ochranu by ste mali tento spotrebič pripojiť k ochrannému spínaču zostatkového prúdu s hodnotou do 30 mA. O radu kontaktujte elektrikára.
- Neponárajte spotrebič, prírodný kábel ani zástrčku do vody ani iných tekutín.
- Po použití, pred zostavením/ demontážou, pred čistením, pokiaľ opúšťate miestnosť alebo v prípade poruchy odpojte spotrebič od elektrickej zásuvky. Neodpájajte ho ťahom za prírodný kábel.
- Kábel nekrúťte ani neohýbajte a nevedzte ho cez ostré hrany, aby ste zabránili poškodeniu. Držte prírodný kábel mimo horúce plochy a otvorený plameň.
- Pre napájanie spotrebiča nepoužívajte predlžovací kábel.
- Spotrebič nepoužívajte, pokiaľ má poškodený prírodný kábel alebo je poškodený samotný spotrebič.
- V prípade poškodenia prírodného kábla sa musí vymeniť za špeciálny kábel dostupný od predajcu alebo servisného technika.

- Naše domáce spotrebiče BEKO spĺňajú platné bezpečnostné štandardy; pokiaľ je poškodený spotrebič alebo prírodný kábel, musí ho opraviť alebo vymeniť servisné stredisko, aby sa zabránilo nebezpečenstvu. Nesprávne alebo nekvalifikované opravy môžu predstavovať nebezpečenstvo a riziko pre používateľa.
- Spotrebič za žiadnych okolností nedemontujte sami. Na prípadnú nesprávnu manipuláciu sa nevzťahuje žiadna záruka.
- Spotrebič držte mimo dosahu detí.
- Spotrebič môžu používať deti od 8 rokov a staršie a osoby s obmedzenými fyzickými, zmyslovými alebo duševnými schopnosťami, alebo bez dostatočných vedomostí, pokiaľ sú pod dozorom alebo boli poučené o bezpečnom použití spotrebiča a porozumeli prípadnému nebezpečenstvu. Nedovoľte, aby sa deti hrali so spotrebičom.
- Čistenie a používateľskú údržbu nesmú vykonávať deti do 8 rokov a staršie bez dozoru. Držte spotrebič a jeho prírodný kábel mimo dosahu detí do 8 rokov.
- Spotrebič nenechávajte počas prevádzky bez dozoru. Zvýšte pozornosť hlavne v prípade použitia spotrebiča v blízkosti detí a osôb s obmedzenými fyzickými, zmyslovými alebo duševnými schopnosťami.
- Pred prvým použitím spotrebiča vyčistíte dôkladne všetky diely prichádzajúce do kontaktu s potravinami. Prečítajte si pokyny v kapitole „Údržba a čistenie“.
- Netlačte na citrusové ovocie nepretržite dlhšie ako tri minúty.

Dôležité pokyny z hľadiska bezpečnosti a životného prostredia

- Nepoužívajte ani neumiestňujte žiadny diel tohto spotrebiča na ani do blízkosti horúcich plôch ako je plynový horák, elektrická platňa alebo vyhriata rúra.
- Spotrebič neobsluhujte mokrými alebo vlhkými rukami.
- Spotrebič používajte iba s dodanými dielmi.
- Spotrebič používajte na stabilnej, rovnej, čistej a suchej ploche.
- Uistite sa, že počas použitia spotrebiča nehrozí riziko zatiahnutia za kábel ani zavadenie o kábel osobami.
- Spotrebič umiestnite tak, aby zostala elektrická zástrčka vždy ľahko prístupná.

1.2 Zhoda so smernicou WEEE a likvidácia produktov



Tento spotrebič neobsahuje škodlivé a zakázané materiály uvedené v „Nariadení o dozore nad odpadom z elektrických a elektronických zariadení“ vydané Ministerstvom životného prostredia a územného plánovania. Vyhovuje smernici WEEE. Tento spotrebič bol vyrobený z dielov špičkovej kvality a materiálov, ktoré môžete opätovne použiť a sú vhodné na recykláciu. Spotrebič preto na konci jeho životnosti nelikvidujte spoločne s bežným komunálnym odpadom. Odneste ho na zberné miesto pre recykláciu elektrických a elektronických zariadení. To je označené symbolom na výrobku, v návode na obsluhu a na obale. Ohľadom možností zberu kontaktujte miestnu správu. Pomôžte v ochrane životného prostredia recykláciou starých spotrebičov.

1.3 Balenie výrobku



Obaly použité na spotrebiči sú vyrobené z recyklovateľných materiálov. Zaistite, aby boli obalové materiály likvidované v súlade s príslušnými miestnymi pravidlami, aby boli materiály zahrnuté do procesu recyklácie pre účely ochrany životného prostredia.

2 Lis na citrusy

2.1 Prehľad spotrebiča



1. Veľký kužeľ
2. Malý kužeľ
3. Motorová základňa
4. Kábel v základni
5. Výstup šťavy
6. Nádoba na šťavu
7. Sito
8. Vrchnák

2.2 Technické parametre

CE Tento spotrebič vyhovuje Európskym smerniciam CE 2004/108/EC, 2006/95/EC, 2009/125/EC a 2011/65/EU.

Napájanie: 220-240 V~, 50 Hz

Výkon: 80-100 W

Právo na technické a dizajnové zmeny vyhradené.

Hodnoty, ktoré sú deklarované v označení umiestnenom na vašom spotrebiči alebo v iných tlačенých dokumentoch dodaných spolu so spotrebičom, predstavujú hodnoty získané v laboratóriách podľa príslušných noriem. Tieto hodnoty sa môžu odlišovať podľa použitia spotrebiča a podmienok používania.

3 Použitie

3.1 Príprava

1. Odstráňte obalové materiály a nálepky a zlikvidujte ich v súlade s platnými predpismi.
2. Pred prvým použitím spotrebiča vyčistite všetky diely prichádzajúce do kontaktu s potravinami. Prečítajte si dôkladne kapitolu „Údržba a čistenie“.
3. Pred použitím rozkrojte ovocie na polovicu.

3.2 Použitie

1. Odoberte vrchnák (8).
2. Nasadte malý kužel (2) na hriadeľ.



Veľký kužel (1) môžete nasadiť na malý kužel (2) na prípravu veľkého ovocia.

3. Pod odtok šťavy (5) vložte pohár vhodnej veľkosti.
4. Zatlačte odtok šťavy (5) smerom dole. Týmto spôsobom bude šťava vytekať rovno do pohára.
5. Pripojte zástrčku k elektrickej zásuvke.
6. Spotrebič zapnete pevným zatlačením polovice ovocia na kužel (1) alebo (2).
7. Jemne potiahnite odtok šťavy (5) smerom hore, aby ste zabránili kvapkaniu šťavy. Odpojte zástrčku od elektrickej zásuvky.

3.2.1 Užitočné rady a tipy

- Na odšťavovacie hlavice nevyvíjajte nadmerný tlak: keď budete počuť väčší hluk motora alebo sa výrazne zníži rýchlosť motora, vyvíjate na hlavicu nadmerný tlak.
- Po troch minútach odšťavovania nechajte motor vychladnúť na izbovú teplotu.
- Počas prevádzky sa nedotýkajte nádoby na šťavu. Pri odšťavovaní vždy uchopte spotrebič za spodnú časť motorovej základne.

4 Informácie

4.1 Údržba a čistenie



VAROVANIE: Na čistenie spotrebiča nikdy nepoužívajte benzín, rozpúšťadlá, drsné čističe, kovové predmety alebo tvrdé kefy.

1. Spotrebič vypnite a odpojte od elektrickej zásuvky.
2. Nechajte spotrebič celkom vychladnúť.
3. Na čistenie vonkajšieho povrchu motorovej základne (3) použite mäkkú vlhkú utierku a potom vysušte.
4. Pre jednoduchšie čistenie oddeľte veľký kužeľ (1) od malého kužela (2).
5. Po vyčistení a vysušení kužele (2) a (1) uložte.



VAROVANIE: Nikdy neponárajte spotrebič ani prívodný kábel do vody ani iných tekutín ani ho neumývajte pod tečúcou vodou.



Pred použitím spotrebiča po čistení vysušte dôkladne všetky diely mäkkou handričkou alebo papierovou utierkou.



Čistenie je najjednoduchšie hneď po použití.

4.2 Uskladnenie

- Ak nebudete spotrebič dlhšie používať, správne ho uskladnite.
- Uistite sa, že je odpojený od elektrickej zásuvky a celkom suchý.
- Prívodný kábel nenavíjajte okolo spotrebiča.
- Spotrebič uložte na chladnom a suchom mieste.
- Spotrebič skladujte mimo dosahu detí.

4.3 Manipulácia a preprava

- Počas prepravy spotrebič uložte do originálneho obalu. Obal chráni spotrebič pred poškodením.
- Na spotrebič alebo na balenie nedávajte ťažké predmety. Mohlo by dôjsť k poškodeniu spotrebiča.
- Pád spotrebiča môže spôsobiť jeho nefunkčnosť alebo trvalé poškodenie.

Poznámky

Poznámky

Informácie o likvidácii opotrebovaného elektrického zariadenia (súkromné domácnosti)



Tento symbol na produktoch a/alebo na priložených dokumentoch znamená, že sa pri likvidácii nesmú elektrické a elektronické zariadenia miešať so všeobecným domácim odpadom.

V záujme správneho obhospodarovania, obnovy a recyklácie odveďte, prosím, tieto produkty na určené zberné miesta, kde budú prijaté bez poplatku. V niektorých krajinách je možné tieto produkty vrátiť priamo miestnemu maloobchodu v prípade, ak si objednáte podobný nový výrobok.

Správna likvidácia týchto produktov pomôže ušetriť hodnotné zdroje a zabrániť možným negatívnym vplyvom na ľudské zdravie a prostredie, ktoré môžu inak vzniknúť v dôsledku nesprávneho zaobchádzania s odpadom. Bližšie informácie o najbližšom zbernom mieste získate na miestnom úrade.

V prípade nesprávnej likvidácie odpadu môžu byť uplatnené pokuty v súlade s platnou legislatívou.

Pre právnické osoby v Európskej únii

Ak potrebujete zlikvidovať opotrebované elektrické a elektronické zariadenia, bližšie informácie získate od svojho miestneho predajcu alebo dodávateľa.

Informácie o likvidácii v krajinách mimo Európskej únie

Tento symbol je platný len v Európskej únii.

Ak si želáte zlikvidovať toto zariadenie, obráťte sa na miestny úrad alebo predajcu a poinformujte sa o správnom spôsobe likvidácie tohto typu odpadu.